



Zusammenfassung der Wahlfachbedingungen

Freiheit der Wahl, allgemeine Bedingungen

Die Schüler/innen der FMS wählen im Wahlfachbereich ihre Fächer selbst aus. Für die Wahl ist jede Schülerin und jeder Schüler daher selbst verantwortlich. Grundsätzlich können nur Wahlfächer belegt werden, die nicht bereits als richtungsspezifisches Fach fest im Pensum integriert sind.

- Das Wahlfachangebot für jede Fachrichtung kann der Übersicht auf dem jeweiligen Bogen (s. Anhang) der entsprechenden Fachrichtung entnommen werden
- Alle Wahlfächer werden benotet und sind promotionswirksam.
- Alle Wahlfächer umfassen zwei Jumbolektionen pro Woche (Ausnahme: Deutsch als Zweitsprache (DZ) umfasst nur eine Jumbolektion pro Woche)
- Generell stehen allen Schüler/innen in der 2. und 3. Klasse die gleichen Wahlfächer offen.
- Ein Wahlfach kann nur als Prüfungsfach für die Abschlussprüfung gewählt werden, wenn es in der 3. Klasse belegt wurde.
- In der Regel kann ein Wahlfach nur einmal, entweder in der 2. oder 3. Klasse, gewählt werden. (Ausnahmen siehe „Sprachfächer“)

Zeitpunkt der Wahl, Verbindlichkeit

Die Wahlfach-Wahl für die 2. und die 3. Klassenstufe erfolgt jeweils im Februar in der vorhergehenden Klassenstufe. Die Wahl ist mit der Anmeldung für die jeweilige Klassenstufe endgültig und kann nicht mehr verändert oder rückgängig gemacht werden. Sollte aufgrund zu geringer Anmeldezahlen ein bestimmter Wahlfachkurs nicht gebildet werden können, ergeht eine Information durch das Sekretariat.

Mindestanforderungen und Wahlbedingungen

2. Klasse:

- Alle Schüler/innen besuchen ein Wahlfach à zwei Jumbolektionen pro Woche.
- In der 2. Klasse kann nur ein Wahlfach belegt werden.

Ausnahmen:

Deutsch als Zweitsprache (DZ) kann zusätzlich belegt werden, der Kursbesuch wird bestätigt, nicht benotet.

Ebenso können die beiden Freiwahlkurse **Theater** und **Chor** belegt werden (falls zeitlich möglich), auch hier wird der Kursbesuch bestätigt, nicht benotet.

Zusammenfassung der Wahlfachbedingungen

Mindestanforderungen und Wahlbedingungen

3. Klasse:

Alle Schülerinnen und Schüler besuchen ein Pflichtwahlfach à zwei Jumbolektionen pro Woche. Das Pflichtwahlfach ergänzt den allgemeinbildenden Teil für den Fachmittelschulabschluss (musisch-gestalterischer oder naturwissenschaftlicher Bereich).

- Zusätzlich zum Pflichtwahlfach kann ein freies Wahlfach besucht werden.
- Wer in den Fachrichtungen GN, PA oder GK den richtungsspezifischen Bereich vertiefen möchte, kann entsprechend der Auswahl auf der Rückseite des Anmeldeformulars einen Kurs belegen. Die Aufnahme ist nur möglich, wenn noch Plätze frei sind und das Pensum eine Belegung zulässt. Der Kursbesuch wird bestätigt, nicht benotet.
- Alle Schüler/innen der Fachrichtung PA müssen das Wahlfach PH/CH belegen.

Sprachfächer

- Die Sprachfächer English First Certificate/CAE1, Italienisch, Spanisch und Türkisch können in der 2. und 3. Klasse belegt werden.
- Es werden, sofern genügend Anmeldungen eingehen, Anfänger/innenkurse sowie Kurse für Fortgeschrittene geführt.
- Die Fortgeschrittenenkurse in Türkisch (TUR2) und Spanisch (ESP2) können nur dann ohne vorherigen Besuch des Anfängerkurses gewählt werden, wenn die Sprache als Muttersprache gesprochen wird.
- English Certificate 2 kann nur belegen, wer in der 2. Klasse Kurs 1 absolviert hat.
- Deutsch als Zweitsprache (DZ) kann zusätzlich zum Wahlfach der 2. Klasse oder zum Pflichtwahlfach der 3. Klasse belegt werden. Der Kursbesuch wird bestätigt, nicht benotet.

Freiwahlkurse

Falls es zeitlich möglich ist, kann einer der beiden Freiwahlkurse **Theater** und **Chor** belegt werden. Der Kursbesuch wird bestätigt, nicht benotet.

Über Ausnahmen befindet grundsätzlich das Rektorat.

Der **Wahlfachmarkt** am **Mittwoch, 29. Januar 2020**, bietet weitere detaillierte

Infos: **1. Klassen:** 11.20 – 11.45 Uhr, **2. Klassen:** 11.40 – 12.25 Uhr

Anwendungen, Vertiefung & Erweiterung der Mathematik (AM)

Inhalt

- Lösen von praktischen und theoretischen Beispielen in breiten Anwendungsgebieten der Mathematik.
- Vermitteln der Theorie in den Bereichen Potenzrechnen, Wurzelgleichungen, Planimetrie / Stereometrie, Vektorgeometrie und in weiteren Gebieten.
- Einzelne Themen werden in einen historischen Bezug gebracht.
- Dem Einsatz von Computer und Taschenrechner ist ein spezielles Kapitel gewidmet.

Auf die Bedürfnisse und Vorkenntnisse der Kursteilnehmerinnen und Kursteilnehmer wird Rücksicht genommen. Es findet mindestens eine Exkursion statt.

Ziele

Im Wahlfach Anwendungen der Mathematik soll insbesondere die Freude an der Mathematik vermittelt und gefördert werden.

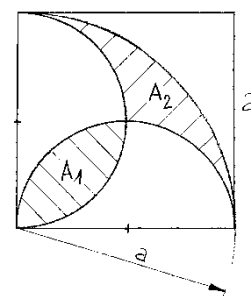
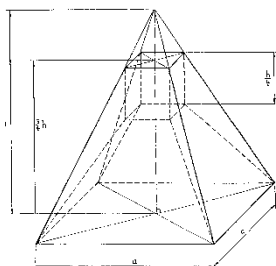
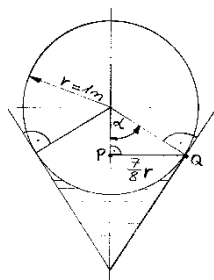
Der Unterricht zielt nicht nur darauf ab, mathematisches Wissen und Können zu fördern, sondern auch der formalen und ganzheitlichen Bildung zu dienen; gleichzeitig wird auch das logische Denken angeregt und geschult.

Das Wahlfach führt die Teilnehmer/innen an das Eintrittsniveau spezieller Abnehmerschulen (Fachhochschulen, Höhere Fachschulen, Technikerschulen etc.) heran. Die Teilnehmer/innen erlangen aber auch Kreativität und Sicherheit für das Lösen von mathematischen Problemen im Berufsalltag.

Bedingungen

Der Kurs eignet sich für Schülerinnen und Schüler, die

- sich für Mathematik interessieren oder ihr Interesse „wecken“ möchten und/oder
- sowohl ihr mathematisches Denken als auch ihre Problemlösungsstrategien verbessern wollen
- direkt nach der FMS oder zu einem späteren Zeitpunkt an eine Fachhochschule, Höhere Fachschule, Technikerschule etc. übertreten möchten
- ihre Fähigkeiten im Fach Mathematik auf ein ansprechendes Niveau anheben wollen



Kontaktperson: Roland Leuthardt

Bildnerisches Gestalten (BG)

Inhalt

Das Wahlfach knüpft am vorhergehenden BG-Unterricht an und vertieft die erlernten Grundlagen der 1. Klasse. Mit mehr Zeit und noch mehr individueller Betreuung können eigene Ideen umgesetzt und persönliche Interessen vertieft werden.

Die Möglichkeiten der Bildproduktion sind beinahe unbegrenzt:
Zeichnungen mit Bleistift, Farbstift, Filzstift, Tusche und Feder, Kohle, Ölkreide, etc.
Malerei mit Gouache, Acryl, Aquarell, Weitere Malmittel, Pigmente etc.
Bildmontagen mit unterschiedlichen Collagetechniken, etc.
Drucktechniken wie Linolschnitt, Radierungen, etc.

Auseinandersetzung mit gestalterischen Grundlagen: Skizze, Entwurf, Varianten, Bildaufbau, Komposition, Layout, Farbe, Farbenlehre, Zeichnung, Linienführung, Schraffur, ...

Weitere Aspekte:

Grossformatiges Arbeiten, Raum für Experimente, Ausstellungsbesuche

Ziele

Eigene Ideen und Bildwelten zu Papier bringen.
Techniken und Materialien kennen- und benutzen lernen.

Bedingungen

Interesse, Engagement, Ideenreichtum und Experimentierfreude sind von Vorteil.



Kontaktpersonen: Valerie Bosshard, Annette Cadosch, Tobias Erhardt, Romano Macuglia, Dinesh Mehta, Judith Schnyder, Tanja Stoller, Beatrice Thiele und Anne Weick

Deutsch als Zweitsprache (DaZ)

Inhalt

Schon wieder zu viele Fallfehler im letzten Aufsatz? Keine Ahnung, was der schwierige Text in Geographie bedeutet? Überall Fremdwörter, deren Bedeutung Ihnen schleierhaft ist? Und diese Kommas, die da nicht hingehören...oder doch?

Als „Zweitsprache“ bezeichnet man jene Sprache, die jemand erwirbt, um sich in die Sprachgemeinschaft des Gastlandes zu integrieren. Über die Zweitsprache findet der Anschluss zur Gruppe Gleichaltriger und zur hiesigen Kultur und Gesellschaft statt. Sowohl die gesellschaftliche Integration wie auch der Einstieg in die Berufswelt können nur mittels der Zweitsprache erfolgen.

Dieses Angebot richtet sich in erster Linie an fremdsprachige Schülerinnen und Schüler, doch der DaZ-Kurs steht **allen offen**, die ihre Kenntnisse und Fähigkeiten in Deutsch vertiefen und ausweiten möchten.

Ziele

Sprachkompetenz ist der Kern schulischen Erfolgs, denn Wissen wird in erster Linie sprachlich vermittelt. Das Wahlfach „Deutsch als Zweitsprache“ bietet Ihnen Gelegenheit, individuell an Ihren Defiziten zu arbeiten.

Der Kurs hat keinen festen Lehrplan, sondern richtet sich nach Ihren Wünschen: Das Programm legen also die Teilnehmer/innen selber fest. So werden im Kurs Texte geschrieben, diskutiert und analysiert, Grammatikthemen repetiert, Abschlussprüfungen vorbereitet, Bewerbungen geschrieben, an der Sprache der SA gefeilt und vieles mehr.

Bedingungen

Pro Woche findet 1 Jumbo-Lektion statt. In diesem Wahlfach gibt es **keine Noten!**



Kontaktpersonen: Christine Reinders, Angelika Wenzel

Vorbereitung First Certificate English 1 (EF1)

Inhalt

Dieses Wahlfach ist eine Ergänzung zum normalen Englischunterricht an der FMS und bietet eine intensive Vorbereitung auf die international anerkannte **B2 First-Prüfung**, besser bekannt als Cambridge English First (FCE). Der Kurs ist der erste Teil eines zweijährigen Kurses, der die Teilnehmerinnen und Teilnehmer auf die Prüfung im **März der 3. Klasse** hinführt.

Der Kurs beinhaltet die Erweiterung des Wortschatzes und die Vertiefung der Kenntnisse in der englischen Grammatik, spezielle Übungen zu Text- und Hörverständnis, die Einübung von verschiedenen Aufsatztechniken sowie die Förderung der mündlichen Kommunikation. So werden die Sprachkenntnisse der Teilnehmerinnen und Teilnehmer auf ein hohes Niveau gebracht.

Ziel

Das Hauptziel ist die **Erlangung des B2-Niveaus in englischer Sprache** (First Certificate English), um den Zugang zu höheren Ausbildungsinstitutionen zu erleichtern.

Bedingungen

Gute Vorkenntnisse in englischer Sprache (mindestens die Note 5 im Normalunterricht am Ende des 1. Semesters der 1. Klasse) werden erwartet, wie auch eine besondere Motivation und ein überdurchschnittliches Engagement, um in dieser Fremdsprache entsprechende Fortschritte zu erzielen. Es wird nicht nur die regelmässige Präsenz im Unterricht erwartet, sondern auch die notwendige Eigenverantwortung, um selbständig und im Team zu arbeiten.


Kosten

Kursbücher: Complete First 2nd edition (Student's Book with answers und Workbook with answers) ca. Fr. 90.--

(Die Prüfungsgebühr für die B2First-Prüfung von ca. € 200.-- fällt erst während des EF2-Kurses an.)

PS: Sehr gute Englisch-Schüler/innen haben die Möglichkeit, statt des First Certificate Englisch-Wahlfachs EF1 (B2-Niveau) auch das Advanced Englisch-Wahlfach (C1-Niveau) zu belegen, um sich direkt aufs Cambridge Advanced Exam vorzubereiten.

Kontaktpersonen: Urs Abächerli, Anina Jost



Vorbereitung First Certificate English 2 (EF2)

Inhalt

Dieses Wahlfach knüpft an den vorherigen Kurs EF1 an und ist eine weitere intensive Vorbereitung auf die international anerkannte **B2 First-Prüfung**, besser bekannt als Cambridge English First (FCE). Der Kurs ist der zweite Teil eines zweijährigen Kurses, der die Teilnehmerinnen und Teilnehmer auf die Prüfung im **März der 3. Klasse** hinführt.

Der Kurs beinhaltet die Erweiterung des Wortschatzes und die Vertiefung der Kenntnisse in der englischen Grammatik, spezielle Übungen zu Text- und Hörverständnis, die Vertiefung von verschiedenen Aufsatztechniken sowie die Förderung der mündlichen Kommunikation. So werden die Sprachkenntnisse der Teilnehmerinnen und Teilnehmer auf ein solides B2-Niveau gebracht.

Ziel

Das Hauptziel ist die **Erlangung des B2-Niveaus in englischer Sprache** (First Certificate English), um den Zugang zu höheren Ausbildungsinstitutionen zu erleichtern.

Bedingungen


Besuch des vorherigen Kurses EF1, sowie Interesse und Engagement, um das angestrebte Ziel, das B2 First, zu erlangen. Um dieses Ziel problemlos zu erreichen, wird die regelmässige Präsenz im Unterricht erwartet und die notwendige Eigenverantwortung, um zielorientiert selbständig und im Team zu arbeiten.

Kosten

Die Bücher aus dem EF1-Kurs können weiterhin verwendet werden.
Prüfungsgebühr für die B2 First-Prüfung: ca. € 200.--

PS: Schülerinnen und Schüler, welche beabsichtigen im März der 3. Klasse die C1 Advanced-Prüfung zu absolvieren, haben die Möglichkeit, sich im Rahmen eines SoL-Projektes (selbstorganisiertes Lernen) auf diese Prüfung vorzubereiten. Bedingung dafür ist die Anmeldung für den EF2-Kurs, sowie die erfolgte Teilnahme am CAE-SoL-Projekt der 2. Klasse. Ausnahmen sind nur nach Absprache mit einer der beiden Kontaktpersonen möglich.

Kontaktpersonen: Urs Abächerli, Anina Jost



Vorbereitung Cambridge Advanced English 1 (CAE1)

Inhalt

Dieses Wahlfach ist eine Ergänzung zum normalen Englischunterricht an der FMS und soll für Schüler und Schülerinnen, welche bereits über sehr hohe Kompetenzen in der englischen Sprache verfügen, eine intensive Vorbereitung auf die international anerkannte **C1 Advanced-Prüfung**, besser bekannt als Cambridge Advanced English (CAE), bieten. Der Kurs ist der erste Teil eines zweijährigen Kurses, der die Teilnehmer/innen auf die Prüfung im **März der 3. Klasse** hinführt.

Der Kurs beinhaltet die Erweiterung des Wortschatzes auf dem C1-Niveau und die Vertiefung der Kenntnisse in der englischen Grammatik, spezielle Übungen zu Lese- und Hörverständnis, die Einübung von verschiedenen Aufsatztechniken sowie die Förderung der mündlichen Kommunikation. Die Sprachkenntnisse der Teilnehmer und Teilnehmerinnen sollen in den verschiedenen Skills auf ein sehr hohes Niveau gebraucht werden. Die Texte auf dem C1-Niveau sind länger und sprachlich komplexer als auf dem B2-Niveau.

Ziel

Das Hauptziel ist die **Erlangung des C1-Niveaus in englischer Sprache** (Cambridge Advanced English), um den Zugang zu höheren Ausbildungsinstitutionen zu erleichtern. Somit besteht dadurch die Möglichkeit, die z.T. am Ende des Fachhochschulstudiums verlangten Sprachkompetenzen schon vor Studienbeginn zu erlangen.

Bedingungen

Ausgezeichnete Vorkenntnisse in englischer Sprache sind Voraussetzung für den Besuch dieses Wahlfachs, d.h. mindestens die Note 5.5 im Normalenglisch-Unterricht am Ende des 1. Semesters der 1. Klasse sowie die Empfehlung der betreffenden Englisch-Lehrperson. Zudem ist auch eine besondere Motivation für die englische Sprache auf hohem Niveau und ein überdurchschnittliches Engagement, um in dieser Sprache entsprechende Fortschritte zu erzielen unabdingbar. Es wird nicht nur regelmäßige Präsenz im Unterricht erwartet, sondern auch die notwendige Eigenverantwortung, um selbstständig allein und in kleinen Teams systematisch zu arbeiten.

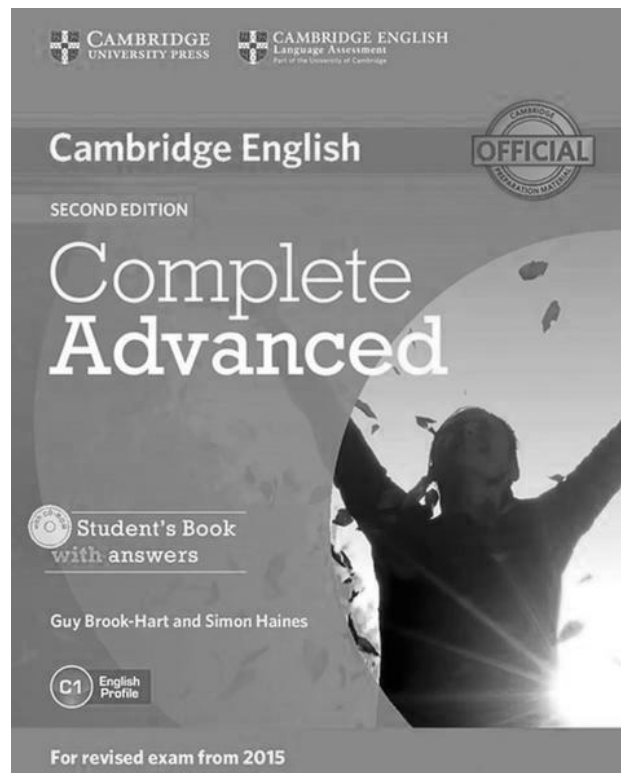
Kosten

Kursbücher: Complete Advanced, 2nd edition (Student's Book und Workbook) ca. Fr. 90.--.
(Die Prüfungsgebühr für die CAE-Prüfung von ca. € 200.— fällt erst in der 3. Klasse an.)

Wichtig

Sollte der Wahlfachkurs CAE1 nicht zustande kommen, werden Sie in den EF1-Kurs eingeteilt. Dort besteht die Möglichkeit, sich im Rahmen eines SoL-Projektes (selbstorganisiertes Lernen) dennoch für die CAE-Prüfung im März der 3. Klasse vorzubereiten. Diese Vorbereitung beginnt zu Beginn des 2. Semester der 2. Klasse.

Kontaktpersonen: Urs Abächerli, Anina Jost



Ernährungslehre (EL)

Inhalt

Wir untersuchen im Fach Ernährungslehre die persönlichen Essgewohnheiten, lernen verschiedene Ernährungsformen wie Vegetarismus, Trennkost oder Sporternährung kennen, werfen aber auch einen Blick hinter die Kulissen.

Praktische Arbeiten wie einfache chemische Experimente und das Zubereiten von Leckerbissen illustrieren jeweils das Thema.

Ziele

Wir verschaffen uns naturwissenschaftliche Kenntnisse über die biologischen Funktionen im Körper, die chemische Zusammensetzung und die physikalischen und chemischen Eigenschaften unserer Nahrung.

Bedingungen

Interesse an Fragen rund um die Ernährung, Freude am Kochen



Kontaktpersonen: Doris Gabler, Natalie Nikitine

Spanisch 1 (ESP1)

Inhalt

Spanisch lernen heisst, Zugang zu einem grossen Kulturraum zu erhalten, einem Kulturraum, der weltweit viel Spannendes für Reisevögel, Sprachbegeisterte, Film-besucher/innen, Leseratten, Politiker/innen, Kunstbetrachter/innen und Musikfreaks bereithält.

Ziele

Im Wahlfach Spanisch führen wir interessierte Schülerinnen und Schüler in die Grundzüge der gesprochenen und geschriebenen Sprache ein.

Zusammenfassung der Lernziele Spanisch 1:

- Einfache Sätze in der Gegenwart, der nahen Zukunft und der unmittelbaren Vergangenheit korrekt formulieren.
- Gemeinsamkeiten und Unterschiede zwischen den verwandten Sprachen Französisch, Italienisch, Portugiesisch und Spanisch begreifen und im Lernprozess gewinnbringend einsetzen.
- Kulturräume Spanien und Lateinamerika in groben Zügen kennen lernen.

Bedingungen

Wir möchten mit diesem Wahlfach Schülerinnen und Schüler ansprechen, welche die Sprache von Grund auf lernen und am Ende des zweijährigen Kurses über elementare Sprachkenntnisse verfügen möchten, die es ihnen ermöglichen, sich in alltäglichen Situationen zurecht zu finden.

Wir freuen uns auf alle, die sich auf ein neues Sprachabenteuer einlassen und ihre kommunikative und soziale Bildung erweitern möchten



Kontaktpersonen: Andrea Brand, Annette Morenz

Spanisch 2 (ESP2)

Inhalt

Spanisch lernen heisst, Zugang zu einem grossen Kulturraum zu erhalten, einem Kulturraum, der weltweit viel Spannendes für Reisevögel, Sprachbegeisterte, Film-besucher/innen, Leseratten, Politiker/innen, Kunstbetrachter/innen und Musikfreaks bereithält.

Ziele

Im Wahlfach Spanisch führen wir interessierte Schülerinnen und Schüler in die Grundzüge der gesprochenen und geschriebenen Sprache ein.

Zusammenfassung der Lernziele Spanisch 2:

- Einfache, zusammenhängende Texte in der Gegenwart und in der Vergangenheit formulieren.
- Vereinfachte Literatortexte verstehen.
- An Diskussionen zu alltäglichen Themen teilnehmen.
- Kenntnisse über Kulturräume Spanien und Lateinamerika erweitern.

Bedingungen

Wir möchten mit diesem Wahlfach Schüler/innen ansprechen, welche ihre Kenntnisse aus Kurs 1 erweitern möchten, die es ihnen ermöglichen, einfache Gespräche auf Spanisch zu führen und einfache bis mittelschwierige Texte zu verstehen.

Ausblick

Den Teilnehmerinnen und Teilnehmern der Kurse 1 und 2 ist es je nach Fachrichtung möglich, am Ende der 3. Klasse ihre Abschlussprüfung für Fremdsprachen im Fach Spanisch abzulegen. Dafür muss der Kurs in der Regel zwei Jahre besucht werden. Schüler/innen mit Erstsprache Spanisch und/oder einem DELE-Diplom B1 oder höher werden vom Spanischkurs dispensiert. Die Abschlussprüfung Spanisch kann trotzdem absolviert werden. In diesem Fall setzt sich die Erfahrungsnote aus zwei Semesterprüfungen zusammen.



Kontaktpersonen: Andrea Brand, Annette Morenz

Film

Inhalt

Film ist ein Medium, das zahlreiche Künste in sich vereint. Bewegte Bilder besitzen eine eigene Sprache und das filmische Erzählen unterliegt besonderen Gesetzen. Durch Spielfilme erzählen Menschen die unterschiedlichsten Geschichten und mit Filmen wird ganz grundsätzlich auch die Geschichte der Menschen geschrieben.

Im Wahlfach lernen Sie die wichtigsten Aspekte des Mediums Film **theoretisch** und **praktisch** kennen. Der Unterricht findet wöchentlich je eine Jumbolektion bei der Lehrperson für Theorie sowie eine Jumbolektion bei der Lehrperson für Praxis statt.

Ziele

In den Theoriestunden schauen wir uns ausgewählte Filme der Filmgeschichte an. Dabei gehen wir nicht nur auf wichtige Regisseure/innen und Schauspieler/innen ein, sondern widmen uns auch bedeutenden Stilrichtungen und prägenden Entwicklungen des Mediums. Sie lernen über Filme zu reflektieren, zu schreiben und Filmbilder und Filmsprache zu entschlüsseln.

In den Praxisstunden erproben Sie eigene Ideen auf Grundlage Ihres neu erworbenen Wissens über Film. Zudem machen Sie sich mit den wesentlichen Aspekten der Kameratechnik und des Filmschnitts vertraut. Sie bekommen Einblicke in den Prozess, wie eine Filmproduktion funktioniert: Von der Idee über das Drehbuch bis hin zur Montage. Den krönenden Abschluss des Wahlfachs Film bildet die Realisierung eines eigenen Kurzfilmprojekts.

Bedingungen

Grosses Interesse am Medium Film und die Bereitschaft, sich mit anspruchsvollen Stoffen auseinanderzusetzen. Lust auf das Erzählen in eigenen bewegten Bildern. Nicht nötig sind konkrete Erfahrung mit Dreharbeiten oder filmtechnische Kenntnisse.



Kontaktpersonen: Valerie Bosshard (Praxis), Tobias Erhardt (Theorie), Anne Weick (Praxis/Theorie)

Grafisches Gestalten (GRE)

Inhalt

Gestalten Sie gerne am Computer?

Wollen Sie Bilder nach Ihren Vorstellungen bearbeiten und verändern können?

Brauchen Sie Ideen und Unterstützung für Ihr SA-Layout?

Ziele

Wir gestalten mit Adobe CS Photoshop und InDesign. Mit diesen Profi-Gestaltungs-Programmen ist eine vielseitige, gute Gestaltung möglich.

Wir bearbeiten Bilder, erstellen Bildcollagen, zeichnen am Computer mit Vektorgrafik, gestalten Buchstaben, Logos und Schriftzüge, erarbeiten Layouts in verschiedenen Formaten, kombinieren Bild und Schrift zu gelungenen Kompositionen und schauen uns Webdesign an.

Bilder fotografieren Sie selber oder wählen diese gezielt im Internet. Clevere Bildersuche ist ebenfalls Teil des Kurses. Es entstehen Produkte wie Karten, Plakate, Broschüren, Flyer, Titelblätter, Covers, Verpackungen, Animationen oder Kalender.

Voraussetzungen

Interesse an der Gestaltung mit dem Computer. Sie brauchen keine Vorkenntnisse, Und wenn Sie bereits welche haben, können Sie diese vertiefen und ausbauen.



Kontaktpersonen: Tobias Erhardt, Dinesh Mehta, Beatrice Thiele, Anne Weick

Humanbiologie (HUB)

Inhalt

Grundlage dieses Wahlfaches ist das biologische Wissen, das Sie in der 1. Klasse erworben haben. Darauf aufbauend werden wir uns mit den Themen Bau und Funktion des menschlichen Körpers beschäftigen. Dabei werden folgende Schwerpunkte gesetzt:

- *Stoffwechsel* (Herz-Kreislaufsystem, Ernährung, Verdauung, Ausscheidung, Energiehaushalt)
- *Chemische Sinnesorgane* (Geruchs- und Geschmackssinn)
- *Genetik und Gentechnik* (z.B. Erbkrankheiten, Krebs, Klonen)

Ziele

Im Unterricht wird vertieftes biologisches Wissen über den menschlichen Körper erworben. Dabei wird zuerst die Anatomie besprochen und anschliessend die Funktionsweise der verschiedenen Organsysteme. Abschliessend werden Erkrankungen erläutert und somit Verbindungen zur eigenen Erfahrungswelt hergestellt. Vieles hat man schon einmal gehört, aber man weiss nicht genau, was es eigentlich ist. Hier ist Zeit, solchen Fragen nachzugehen.

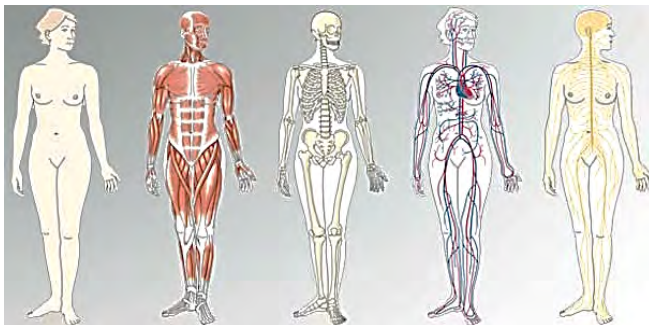
Mit Hilfe des neu erworbenen Wissens werden selbstständig Themen vorbereitet, die z.B. in Form von Referaten vorgetragen werden.

Die erworbenen Kenntnisse und Fertigkeiten tragen dazu bei, dass Sie sich im Alltag, in der Ausbildung und in Ihrer zukünftigen Berufswelt zurechtfinden und eigenverantwortlich handeln können.

Bedingungen

Bringen Sie unten genannten Vorlieben mit, dann sind Sie in diesem Wahlfach genau richtig!

- Interesse und Faszination für den Aufbau und die Funktionsweise des menschlichen Körpers
- Auseinandersetzung mit Erkrankungen des menschlichen Körpers
- Selbstständiges Durchführen von kleinen Experimenten



Kontaktperson: Friederike Gaiser

Wahlfach Kunstbetrachtung

Inhalt

Was ist Kunst? Wie arbeiten Künstlerinnen und Künstler? Welche Kunstwerke muss man kennen? Solchen und ähnlichen Fragen gehen wir in diesem Wahlfach nach. Während dem Unterricht besuchen wir so oft wie möglich unterschiedliche Museen und aktuelle Ausstellungen, damit wir die Kunstwerke im Original sehen können.



Wir unternehmen Zeitreisen zu Höhlenmalereien, den Skulpturen und Tempeln der alten Griechen, schauen in mittelalterliche Kathedralen und Leonardo da Vinci über die Schulter. Wir staunen über den dargestellten Prunk in einem barocken Stillleben, stehen zusammen mit dem malenden Monet vor seinem Seerosenteich in Giverny und erfahren was Malewitsch dazu bewogen hat das berühmte schwarze Quadrat zu malen. Zudem befassen wir uns mit der Kunst des 20. Jahrhunderts bis zur zeitgenössischen Kunst der Gegenwart. Dazu gehören unter anderem Fotografie und Medienkunst.

Ziele

Einen Überblick über die künstlerischen Erzeugnisse unseres Kulturkreises von den Anfängen bis heute zu erhalten. Sich auf vielfältige Weise mit bildender und angewandter Kunst des europäischen bzw. westlichen Kulturkreises auseinandersetzen. Für die Drittklässler/innen besteht die Möglichkeit, das Wahlfach Kunstbetrachtung mit einer 15-minütigen, mündlichen Prüfung abzuschliessen.

Bedingungen

Interesse an Kunst.



Kontaktperson: Valerie Bosshard

Musik (MU)

Inhalt

Das Wahlfach Musik ergänzt den Musikunterricht der 1. Klasse mit dem Schwergewicht bei der praktischen Anwendung, also dem aktiven Musizieren. Das gemeinsame Singen und Musizieren kann in eine Aufführung, ein Projekt oder ein Konzert münden.

Die Wahl der thematischen Schwerpunkte orientiert sich an den individuellen Wünschen der Teilnehmenden, eventuell auch an den Kulturkreisen, aus denen die Schülerinnen und Schüler stammen.

Die Teilnehmenden singen ein- und mehrstimmige Werke der sogenannten E- („Klassische Musik“) und U-Musik (Rock, Pop, Jazz, Evergreens). Hinzukommen kann das Komponieren im weitesten Sinne, Body-Percussion und Instrumentalspiel. Nicht zuletzt kann die Auseinandersetzung mit einem bestimmten Inhalt auch den Besuch eines Konzerts, einer Oper, eines Musicals oder eines Workshops beinhalten.

Ziele

Die Teilnehmenden bringen neben dem Singen ihre persönlichen Fähigkeiten in den Unterricht ein. Sie vertiefen ihre bereits erworbenen Fertigkeiten und Kenntnisse im Bereich der Musik

Bedingungen

Freude am aktiven Singen und Musizieren

Kenntnisse der allgemeinen Musiklehre (insbesondere Notenlesen)



Kontaktpersonen: Bernd Piepenbreier

Naturwissenschaftliches Arbeiten (NA)

Inhalt

Das Fach gewährt Einblicke in die Denk- und Arbeitsweise verschiedener naturwissenschaftlicher Disziplinen. Das Experimentieren soll im Vordergrund stehen. Die Inhalte werden als Module angeboten:

Z.B. Radioaktivität, Gentechnik, Mikrobiologie, Düfte und Kosmetik, Farbstoffe, Elektrochemie, Analytik (Wasser, Boden)

Ziele

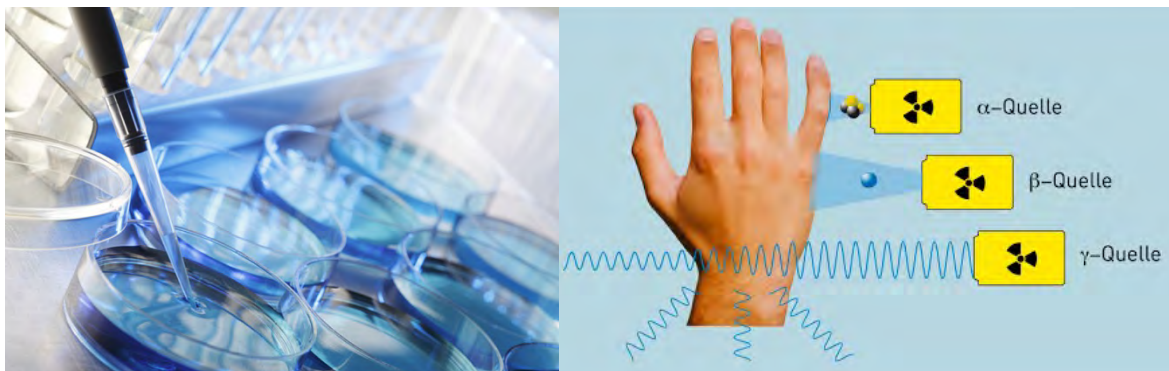
Mit einem inhaltlich und methodisch vielseitigen Angebot leistet das Wahlfach Naturwissenschaftliches Arbeiten einen guten Beitrag zu einer breiten Allgemeinbildung.

Es richtet sich an Schülerinnen und Schüler, welche an den Fächern Biologie, Chemie und Physik interessiert sind und einen fachübergreifenden Unterricht schätzen.

Das Wahlfach gewährt Einblicke in die Thematik, Denk- und Arbeitsweise sowie in die Methoden der naturwissenschaftlichen Disziplinen. Die Schüler/innen erfahren an ausgewählten Beispielen aus der Biologie, Chemie und Physik, welche Schritte bei jedem Experiment wesentlich sind: Planung, Durchführung, Beobachtung, Beschreibung und Auswertung. Es wird auf einen mit dem Prozess des Arbeitens verbundenen Kompetenzerwerb geachtet: Auf die Selbstständigkeit bei der Planung und der Informationsbeschaffung, auf die Teamfähigkeit bei den Gruppenprojekten, auf das Erlernen und Bewerten verschiedener Methoden des naturwissenschaftlichen Arbeitens sowie auf ein Fördern der manuellen Geschicklichkeit beim praktischen Durchführen und auf das Einüben einer korrekten Dokumentation der Experimente. Dabei ermöglichen die vielfältigen Methoden des naturwissenschaftlichen Unterrichts eine für Schüler und Schülerinnen abwechslungsreiche Unterrichtsgestaltung.

Bedingungen

Interesse an den Fächern Biologie, Chemie und Physik sowie an fächerübergreifender Projektarbeit. Das Vorwissen aus dem Biologie-Unterricht der 1. Klasse wird vorausgesetzt. Chemie- und Physikkenntnisse werden nicht vorausgesetzt.



Kontaktpersonen: Niels Grossen, Esther Fritzius

Philosophie und Ethik (P)

Inhalt

Philosophie ist die Liebe zur Weisheit.

Und weise ist, wer zuerst denkt, bevor er spricht.

Und denken heisst, selber denken und nicht andere für sich denken zu lassen.

Und selber denken kann nur der, der seine eigenen Sinne nutzt.

Und seine eigenen Sinne nutzen heisst, offen zu sein für verschiedenste Eindrücke.

Und offen sein für verschiedenste Eindrücke kann nur, wer das Leben liebt.

Und wer das Leben liebt, ist ein Philosoph...

Ziele

Das Wahlfach Philosophie und Ethik ist eine Reise durch das philosophische Denken und Handeln aus 2500 Jahre Philosophiegeschichte.

Lernen Sie Sokrates, Platon und Aristoteles kennen.

Lernen Sie, was Anthropologie, Metaphysik und Erkenntnistheorie sind.

Lernen Sie, ob Sie ein Egoist, Altruist oder Hedonist sind.

Lernen Sie, wie man Ethik in Medizin, Medien und Politik anwendet.

Lernen Sie philosophisch – mit Verstand und Humor!

Bedingungen

Neugier, Staunen, Zweifel –

Denken, Zuhören, Argumentieren –

Lernen, Handeln, Demut



Kontaktperson: Patrick Schmidli

Physik / Chemie (PH/CH)

Inhalt

Dieses kombinierte Wahlfach wird zur Hälfte von einer Chemielehrperson und zur anderen Hälfte von einer Physiklehrperson unterrichtet.

Physik / Chemie

In diesem Kurs werden die Grundlagen der Physik und Chemie anhand von spannenden Alltagsphänomenen vermittelt.

Themen Physik: Geschwindigkeit, Beschleunigung und Kräfte
 Arbeit, Energie und Leistung
 Elektrizitätslehre

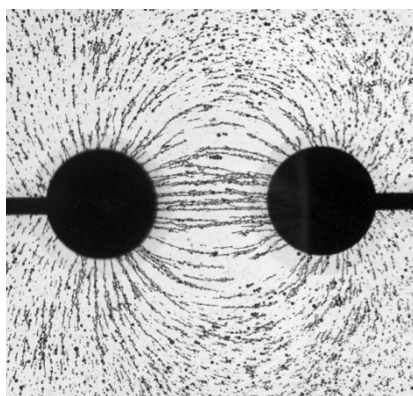

Themen Chemie: Trennverfahren, Atommodelle, chemische Reaktion
 Ionenverbindungen
 Säuren und Basen

Ziele

Die Schülerinnen und Schüler eignen sich eine physikalische Betrachtungsweise von alltäglichen wie auch aussergewöhnlichen Phänomenen an. Sie sind fähig, einfache Problemstellungen zu analysieren und rechnerisch zu lösen. In der Chemie soll ein Verständnis für den Aufbau von Stoffen und deren Veränderung erlangt werden.

Bedingungen

Das Fach ist hauptsächlich für Schülerinnen und Schüler der Fachrichtung Pädagogik eingerichtet und dient der Vorbereitung für den Fachmaturitätskurs; es steht aber auch allen naturwissenschaftlich Interessierten der anderen Fachrichtungen offen.



Kontaktpersonen: Werner Jenni, Niels Grossen, Erik Pleuler, Sabine Wicki

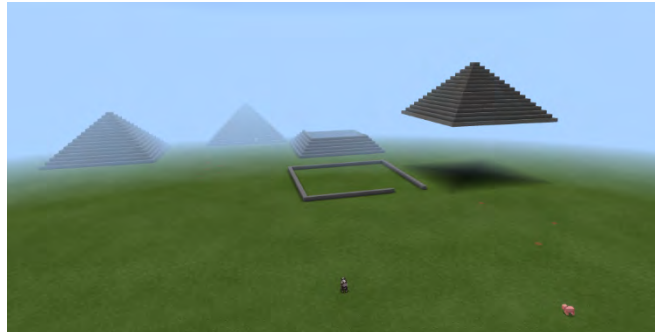
Programmieren (PRG)

Inhalt

In diesem Wahlfach können Sie auf eine spielerische Weise das Programmieren erlernen. Die Auswirkungen bereits Ihrer ersten Programme werden in Minecraft unmittelbar an der Spielfigur und an Veränderungen der Welt erfahrbar sein.

Ziel

Sie werden programmieren lernen, indem Sie zuerst einfache, und später auch anspruchsvolle Aufgaben mit Minecraft und verschiedenen Programmier-Umgebungen lösen.



Von einem programmierten Roboter erstellte Pyramiden.

Technische Informationen

Ihre Arbeitsumgebung im ersten Semester wird die *Minecraft Education Edition* mit einer einfachen Programmiersprache und visueller Programmierumgebung sein. Mit dieser werden Sie die Grundlagen der Programmierung rasch erlernen.

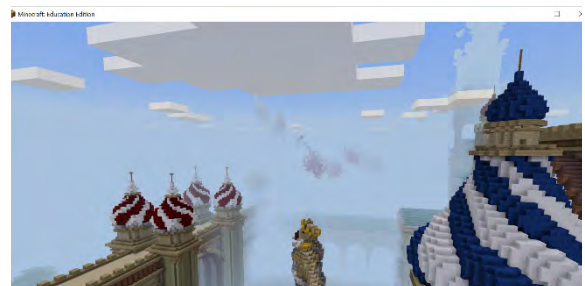
Wenn dann Programmiererfahrungen vorhanden sind, werden Sie die etwas anspruchsvollere Programmiersprache *Python* erlernen. Auch mit dieser Sprache können auf einem (Spigot-)Minecraft-Server Programme erstellt und ausgeführt werden.

In dieser zweiten Phase des Wahlfachs sind nach Absprache mit der Lehrperson auch individuelle Informatik-Projekte möglich.

Bedingungen

Für das Wahlfach sind keine Vorkenntnisse im Programmieren erforderlich. Vorausgesetzt werden Interesse und die Bereitschaft, sich auf eine spielerische Weise mit vielseitigen Aufgaben auseinanderzusetzen.

Wählbar ist das Wahlfach für die Schüler*innen aller Fachrichtungen im 2. oder 3. Jahr. Schüler*innen von 3. Klassen können in diesem Wahlfach eine Abschlussprüfung absolvieren.



Minecraft-Welt

Bemerkung

Gearbeitet wird mit dem eigenen Laptop, falls Sie einen mitbringen können. Andernfalls wird die Schule den Teilnehmer*innen eine Entwicklungsplattform zur Verfügung stellen.

Kontaktperson

Daniel Roth

Psychologie (PS)

Inhalt

Einführung in die Psychologie, Grundlagenwissen und typische Themen der Psychologie. Vertiefung fachrichtungs-spezifischer Themen, Vorbereitung und Durchführung von psychologischen Experimenten, Untersuchungen, Beobachtungen und Tests.



Leistungsnachweise

Semester I: Eine schriftliche Prüfung, eine eigene systematische Beobachtung, ein eigenes Experiment, Mitmach-Noten.

Semester II: Eine schriftliche Prüfung, Recherchen und ein Bericht, ein Beitrag, Mitmach-Noten.

Material

Texte, Präsentationen, Diskussionen, Sammlung wichtiger psychologischer Untersuchungen, Videos, Spielfilme, Besuch bei der Psychologischen Gesellschaft Basel.



Kontaktpersonen: Boas Kirchhofer, Ines Place, Daniel Roth

Räumliches Gestalten (RAG)

Inhalt

In diesem Wahlfach steht die gestalterische praktische und dreidimensionale Arbeit im Vordergrund. Einzelne Techniken und Themen können vertieft und individuell umgesetzt werden. Es besteht die Möglichkeit mit unterschiedlichen Materialien wie Holz, Ton, Gips, Metall, Karton, Draht, Wachs usw. Erfahrungen zu sammeln und damit zu arbeiten. Des Weiteren erlernen Sie unterschiedliche Techniken (z.B. Guss-technik). Kunst, Architektur und Design dienen als Inspirationsquellen und als Ausgangslage für die Entwicklung eigener Projekte und Ideen im räumlichen Bereich. Durch das Zusammenspiel von Gestaltung, Material, Technik und Funktion entstehen unzählige Möglichkeiten: Vom Objekt (z.B. Skulptur) bis hin zu einem Gebrauchsgegenstand (z.B. Stuhl) ist fast alles möglich.

Ziele

Mit unterschiedlichen Materialien und Techniken arbeiten lernen.
Eigene Ideen entwickeln, planen und umsetzen von dreidimensionalen Objekten und Gegenständen.

Bedingungen

Freude am gestalterisch-praktischen Arbeiten mit unterschiedlichen Materialien und verschiedenen Techniken.



Kontaktpersonen: Judith Schnyder, Mariella Lucrezia, Tanja Stoller, Beatrice Thiele,
Stephanie Wagner-Büttiker, Dinesh Mehta

Recht und Gesellschaft (RG)

Inhalt

Dieses Fach befasst sich mit grundlegenden Fragen von Recht und Gerechtigkeit sowie mit gesellschaftlichen Regeln. Für ein geregeltes Zusammenleben von Menschen sind Gesetze notwendig.

Aber wer macht die Gesetze? Wie kommen Gesetze zustande?
Welche Rolle spielt der Staat bei der Gesetzgebung sowie bei der Durchsetzung und Kontrolle der Gesetze? Welche Rolle haben wir als Bürger und Einwohnerinnen?

Ziele

Wir schauen verschiedene Arten von Gesetzen an, öffentliche wie private, und nehmen Einblick in die wichtigsten Gesetzessammlungen. Wir versuchen die Sprache der Juristen zu verstehen. Wir arbeiten mit dem Zivilgesetzbuch, mit dem Personenrecht, dem Ehe- und Familienrecht sowie mit den entsprechenden Verträgen.

Im Strafrecht befassen wir uns mit den Strafformen und dem Sinn von Strafen. Ergänzend werden wir eine Strafgerichtsverhandlung besuchen.

Weitere Themen sind das Arbeitsrecht (Rechte und Pflichten der Arbeitnehmer), Versicherungen und Sozialwerke, Steuern (Ausfüllen einer Steuererklärung), Mietrecht (Wohnformen, Wohngemeinschaft) und Familienrecht (Kindsrechte, Adoption).

Im Zentrum des Unterrichts stehen Beispiele und Fälle aus der Praxis sowie Diskussionen über persönliche Einstellungen in der Gesellschaft und die Rolle des Staates. Wir erarbeiten uns juristische Texte, lernen klar zu argumentieren und verstehen das Funktionieren des Staates.

Bedingungen

Für Schüler/innen der Fachrichtungen KM und SO ist die Teilnahme nicht möglich.



Kontaktpersonen: Angelo Baltermia, Markus Heinzer, Daniela Trütsch

Textiles Gestalten (TG)

Inhalt

„Ich würde gerne eine Tasche oder ein Shirt selber nähen und gestalten, aber leider fehlen mir die nötigen technischen und textilen Fähigkeiten!“

Nach diesem Kurs kennen Sie verschiedene Möglichkeiten wie Sie zu einem Schnittmuster kommen und wie Sie dieses aus Stoff umsetzen können. Sie lernen verschiedene flächen- und raumbildende Anwendungen. Ihre Erfahrungen und Ihre Kenntnisse mit der Nähmaschine werden differenzierter. Sie erkennen verschiedene Arten von Textilien und können diese materialgerecht verarbeiten.

Dies erlernen Sie in 3 - 4 Projekten, welche Sie von Anfang an planen, gestalten und durchführen. Sie erstellen Skizzen und Collagen und dokumentieren damit einen kreativen Prozess. Durch Abformen und Schnittmusterzeichnen wird das Objekt räumlich. Materialexperimente wie auch nähtechnische Umsetzungsmöglichkeiten werden angeschaut und textil angewendet. Die Idee wird tragbar, einsetzbar oder dekorierend.

Es gibt die Möglichkeit, die Anwendungen des Computerstickprogramms zu erlernen.

Ziele

Durch das Ausführen von Projekten im Bereich Taschen, Bekleidung und Raumobjekte erhalten Sie einen differenzierten Umgang mit Textilien.

Dieser kann ihnen bei eigenen Projekten wie auch bei der praktischen Selbstständigen Arbeit weiterhelfen.

Bedingungen

Interesse an den Anwendungs- und Verarbeitungsmöglichkeiten mit der Nähmaschine, Gestalterisches Flair, Freude am Experimentieren, handwerkliches Geschick, Interesse an Mode, Design und Kultur.



Kontaktpersonen: Stephanie Wagner-Büttiker, Mariella Lucrezia

Türkisch (TUR)

Inhalt

Der Unterricht im Wahlfach Türkisch bereitet türkischsprachige Schüler/innen auf eine mehrsprachige und interkulturelle Lebenssituation in der Schweiz vor und bewahrt ihnen zugleich die Möglichkeit, in der Türkei zu leben, zu studieren und zu arbeiten.

Der moderne kompetenzorientierte Türkischunterricht zielt auf folgende kommunikative Fähigkeiten und Fertigkeiten ab: "Hörverstehen/Hör-Sehverstehen", "Sprechen", "Leseverstehen", "Schreiben" und "Sprachvermittlung". Diese Kompetenzen werden im Türkischunterricht auf Verwendungssituationen im Alltag, in der Aus- und Weiterbildung sowie in Situationen der berufsorientierten Kommunikation bezogen.

Für interessierte Schüler/innen besteht die Möglichkeit, anhand einer schriftlichen Prüfung das türkische *Sprachzertifikat TÖMER* (Universität Ankara) zu erwerben. Der Erwerb des Zertifikats eröffnet sowohl in der Türkei als auch in der Schweiz neue Zukunftsperspektiven und erleichtert die gesellschaftliche Integration.

Ziele für den einjährigen Kurs (TUR1)

- Gesprochene, audiovisuelle und geschriebene Informationen wahrnehmen und verstehen
- Auf Gehörtes und Gelesenes mit eigenen Worten reagieren
- Erlernen der Grundsätze der türkischen Grammatik
- Sich sprachlich frei in alltäglichen Situationen bewegen; Aufsätze schreiben
- Mit Wörterbüchern, Lexika und elektronischen Medien arbeiten
- Einblicke in gesellschaftliche Verhältnisse und kulturelle Eigenarten der Türkei gewinnen, sowie aktuelle Zusammenhänge verstehen
- Lernen mit unterschiedlichen Materialien Präsentationen vorzubereiten

Ziele für den zweijährigen Kurs (TUR2)

- Gesprochene, audiovisuelle und geschriebene Informationen auf hohem Niveau verstehen
- Auf Gehörtes und Gelesenes mit eigenen Worten differenziert reagieren
- Grammatikalische Grundsätze beherrschen und anwenden
- Frei über komplexe Situationen sprechen
- Bücher und elektronische Medien zur breiten Informationssuche und -verarbeitung in der Zielsprache nutzen
- Über einen differenzierten aktiven und passiven Wortschatz verfügen
- Literarische und journalistische Texte verstehen und bearbeiten
- Sich mit der Eigenart der Türkei in kultureller, gesellschaftlicher und politischer Hinsicht vertraut machen
- Die Rolle von Mann und Frau in der türkischen Tradition untersuchen und an der Gegenwart messen



Kontaktperson: Tuba Demirbas

TanzMedley (TZ Medley): Ballett, African Dance, Modern Dance

Inhalt

Klassisches Ballett:

Erlernen der technischen Grundlagen sowie einfache Tanzkombinationen.

African Dance:

Zu Perkussionsmusik werden einige Grundschritte zu kurzen Abläufen kombiniert.

Modern Dance:

Im Mittelpunkt stehen Bewegungsfluss, Rhythmus, Ausdruck und Kreativität!

Verschiedene Musikstile begleiten diesen Tanzstil (World Music, Musette, Barock, u.a.).

Ziele

Einblick in die verschiedenen Tanzstile und Erkennen der Unterschiede und Parallelen.

Entwicklung von Körperhaltung, Körperwahrnehmung und Konzentration. Gestaltung von eigenen Tanzideen.

Bedingungen

Neugier, Offenheit und Freude am Erforschen von Bewegung. Die drei Tanzstile werden separat behandelt und mit einem kleinen Test abgeschlossen.



Kontaktperson: Dorothee Caan

Trend Dance (TZ Trend)

Inhalt

Rock 'n' Roll:

Ist die Bezeichnung für einen Tanz, der vielfältige verwandte Vorläufer afroamerikanischen Ursprungs hat. Dazu gehören zu Beginn der 1930er Jahre Lindy Hop, Blues, Swing, in den 1940ern der Boogie-Woogie, gefolgt in den 1950ern vom Rock 'n' Roll. Charakteristisch für all diese Tanzformen ist die stimulierende Musik. Wir erlernen unter anderem den Jive-Grundschrift und Basic Figuren.

Jazztanz:

Ursprünglich war die musikalische Grundlage die Jazzmusik; heute werden in der Regel die Top-Titel aus den Pop-Charts verwendet. Der Jazz Dance entwickelte sich aus den zahllosen Tanzstilen der multikulturellen Gesellschaft der USA. Ein wesentlicher Bestandteil des Jazz Dance sind afroamerikanische Tanzstile, die im 19. Jahrhundert mit Sklaven nach Amerika kamen. Wir erlernen die Grundlagen des Jazztanzen und erarbeiten damit eine kurze Tanzkombination.

Hip-Hop/Streetstyle:

Das Aufwärmen beinhaltet die Basic Top Rocks, Isolationen, Kraftübungen, Stretching und Koordinationsschulung. Danach werden wir an einer Choreographie aus den Bereichen Lyrical Hip Hop, Streetstyle oder Old School – New School arbeiten.

Ziele

Einblick in die verschiedenen Tanzstile, Erkennen der Unterschiede und Parallelen, Einblick in die Entwicklung vom Jazztanz zum Hip-Hop

Bedingungen

Die drei Tanzstile werden jeweils ein Quartal lang behandelt und mit einem kleinen Test abgeschlossen. Zudem erarbeiten wir einen Tanz für die FMS-Abschlussfeier.



Kontaktperson: Susanne Wydler

Schüler/innen-Chor

Inhalt

Der Freiwahlkurs Chor steht allen Schüler/innen der FMS und der WMS/WG offen. Im Schuljahr 2019/20 ist ein grösseres Konzert in der FMS-Aula geplant, woran sich alle ersten Klassen der FMS beteiligen. Der Chor der beiden Schulen tritt bei diesem Konzert ebenso auf, wird dabei aber eine Sonderrolle übernehmen. Ebenso ist die Teilnahme am Europäischen Jugendchorfestival im Mai 2020 in Basel geplant. Die Schülerinnen und Schüler müssen bis zu den Herbstferien eine verbindliche Zu- oder Absage zur Teilnahme an den Veranstaltungen erteilen. Im Freiwahlkurs Chor gibt es keine Noten.

Ziele

Die Teilnehmenden bringen neben dem Singen ihre persönlichen Fähigkeiten in den Proben und Konzerte ein.

Bedingungen

Freude am aktiven Singen und Musizieren
Wenn möglich: Kenntnisse im Notenlesen



Kontaktpersonen: Sabrina Hintermann (sabrina.hintermann@edubs.ch) und Michael Herrmann (michael.herrmann@edubs.ch)

Schul- und stufenübergreifender Freiwahlkurs
für die 1., 2., 3. Klassen und Fachmaturand*innen der FMS Basel
und Schüler*innen aller Klassenstufen der Gymnasien Basel

Freiwahlkurs Theater

Sie haben Lust, mit anderen zusammen eine Theaterproduktion zu realisieren,
welche im Frühling 2021 öffentlich aufgeführt wird?



Szene aus *Fluchtpunkt*
Gym Leonhard 2016
Foto: Nopomuk Haller

Wir...

- ...improvisieren, erproben, verwerfen und behaupten.
- ...spielen mit Sprache und Text.
- ...sind neugierig auf Körper in Bewegung und Spiel mit dem Ausdruck.
- ...vertiefen über Wahrnehmungsübungen das Bewusstsein für sich selbst,
die Mitspielenden und den Raum.
- ...besuchen gemeinsam Aufführungen aus den Bereichen Schauspiel,
Performance und Tanz.

Theatererfahrung wird nicht vorausgesetzt, jedoch die Bereitschaft regelmässig
zu proben. Zögern Sie nicht, uns bei Fragen oder Unklarheiten zu kontaktieren.
Wir freuen uns auf eine gemeinsame Arbeit mit Schülerinnen und Schülern der
FMS und aller Basler Gymnasien.

Proben jeweils Mittwoch, 16.00 - 17.30 Uhr und zwei Wochenendproben

Anmeldung auf dem Sekretariat der FMS mit Anmeldetalon oder
per E-Mail an judith.schnyder@edubs.ch

Kontakt Judith Schnyder, Lehrerin für Kunst-/Theaterpädagogin, FMS Basel
judith.schnyder@edubs.ch
Adrian Auer, Deutschlehrer, Gymnasium Leonhard
adrian.auer@edubs.ch

Das Kleingedruckte

Es gibt keine Noten. Nachmeldungen werden bis August angenommen, falls noch Plätze frei sind. Mitte September muss eine verbindliche Zu- oder Absage gemacht werden. Schülerinnen und Schüler der FMS können den Kurs nur besuchen, wenn sie in diesem Zeitfenster keine andere Unterrichtsverpflichtung haben.



WAHLFACHANMELDUNG

Name _____ Vorname _____ Klasse _____ Tel. _____

● = eines dieser Wahlfächer muss gewählt werden (Bitte ankreuzen!)

für die 2. Klasse
 jetzige Klasse:

für die 3. Klasse
 jetzige Klasse:

1 Wahlfach obligatorisch	<input checked="" type="radio"/>	Naturwissenschaftliches Arbeiten	<input type="radio"/>	1 Wahlfach obligatorisch 1 Wahlfach fakultativ
	<input checked="" type="radio"/>	Programmieren	<input type="radio"/>	
	<input checked="" type="radio"/>	Anwendungen der Mathematik	<input type="radio"/>	
	<input checked="" type="radio"/>	Textiles Gestalten	<input checked="" type="radio"/>	
	<input checked="" type="radio"/>	Bildnerisches Gestalten	<input checked="" type="radio"/>	
	<input checked="" type="radio"/>	Grafisches Gestalten	<input checked="" type="radio"/>	
	<input checked="" type="radio"/>	Räumliches Gestalten	<input checked="" type="radio"/>	
	<input checked="" type="radio"/>	Kunstabstraktion	<input checked="" type="radio"/>	
	<input checked="" type="radio"/>	Musik	<input checked="" type="radio"/>	
	<input checked="" type="radio"/>	Tanz	<input checked="" type="radio"/>	
	<input checked="" type="radio"/>	Film	<input checked="" type="radio"/>	
	<input checked="" type="radio"/>	Vorbereitung First Certificate English 1 / CAE1	<input type="radio"/>	
	<input type="radio"/>	Vorbereitung First Certificate English 2	<input type="radio"/>	
	<input checked="" type="radio"/>	Spanisch 1	<input type="radio"/>	
	<input type="radio"/>	Spanisch 2	<input type="radio"/>	
	<input checked="" type="radio"/>	Türkisch 1	<input type="radio"/>	
	<input type="radio"/>	Türkisch 2	<input type="radio"/>	
	<input checked="" type="radio"/>	Psychologie	<input type="radio"/>	
<input checked="" type="radio"/>	Philosophie/Ethik	<input type="radio"/>		
<input checked="" type="radio"/>	Recht und Gesellschaft	<input type="radio"/>		
<input type="radio"/>	Freiwahlkurse (bitte jeweils unterstreichen):	<input type="radio"/>		
<input type="radio"/>	Deutsch als Zweitsprache, Theater, Chor	<input type="radio"/>		

Für die 3. Klasse: Wenn 2 Wahlfächer gewählt werden, zwingend Priorität 1 und 2 setzen!

Datum _____

Datum _____

Unterschrift _____

Unterschrift _____



Wahlfächer für die 2. und 3. Klasse für die Fachrichtung Gesundheit/Naturwissenschaften

Wir freuen uns, Ihnen ein vielfältiges Wahlfachangebot zu unterbreiten, von dem Sie auch im Hinblick auf Ihre spätere Berufswahl profitieren können. Setzen Sie sich mit den Anforderungen der Berufsausbildungen an Fachhochschulen oder Höheren Fachschulen auseinander und überlegen Sie, wie Sie sich optimal darauf vorbereiten können.

Wir empfehlen Ihnen, sich bei der Entscheidung für das freie Wahlfach in der 2. Klasse auch bereits mit der Belegung des Pflicht- und Freiwahlfachs in der 3. Klasse zu befassen.

Alle Wahlfächer werden benotet und sind promotionswirksam. Im Abschlusszeugnis der FMS (Fachmittelschul- ausweis) sind nur die Wahlfächer aufgeführt, welche Sie in der 3. Klasse besuchen werden.

Alle freien Wahlfächer und Pflichtwahlfächer werden im Umfang von je 2 Jumbolektionen erteilt und sind ein- jährig. D.h., die Wahlfächer dürfen mit Ausnahme der Sprachen nur in der 2. oder 3. Klasse besucht werden.

2. Klasse

Bedingungen für das Wahlfach

- In der 2. Klasse müssen Sie **eines der nachfolgend aufgeführten Wahlfächer** wählen. Sie dürfen nur ein Wahlfach wählen.
- Das gleiche Wahlfach darf in der 3. Klasse nicht mehr gewählt werden.
- Zu den Freiwahlkursen „Deutsch als Zweit- sprache“, „Theater“ und „Chor“ muss zusätz- lich ein freies Wahlfach belegt werden.

Angebot der Wahlfächer:

- Naturwissenschaftliches Arbeiten
- Programmieren
- Anwendungen der Mathematik
- Bildnerisches Gestalten
- Grafisches Gestalten
- Räumliches Gestalten
- Textiles Gestalten
- Kunstbetrachtung
- Musik
- Tanz
- Film
- Vorbereitung First Certificate English 1 / CAE1
- Spanisch 1
- Türkisch 1
- Psychologie
- Philosophie/Ethik
- Recht und Gesellschaft

Freiwahlkurse:

- Deutsch als Zweitsprache (DaZ)
- Theater
- Chor

3. Klasse

Bedingungen für das Pflichtwahlfach

- In der 3. Klasse müssen Sie **eines der nachfolgend aufgeführten Pflichtwahlfächer aus dem musisch- gestalterischen Bereich** belegen.

- Das Wahlfach darf nicht bereits in der 2. Klasse be- sucht worden sein.

Angebot der musisch-gestalterischen Fächer:

- Bildnerisches Gestalten
- Grafisches Gestalten
- Räumliches Gestalten
- Textiles Gestalten
- Kunstbetrachtung
- Musik
- Tanz
- Film

Bedingungen für das freie Wahlfach

- In der 3. Klasse können Sie fakultativ zusätzlich zum Pflichtwahlfach eines der nachfolgenden freien Wahl- fächer belegen.

- Das Wahlfach darf nicht bereits in der 2. Klasse belegt worden sein.

- Zum Freiwahlkurs „Deutsch als Zweitsprache“ kann zusätzlich ein freies Wahlfach belegt werden.

Angebot der freien Wahlfächer:

- Naturwissenschaftliches Arbeiten
- Programmieren
- Anwendungen der Mathematik
- Vorbereitung First Certificate English 2 (wenn 1 in der 2. Klasse belegt wurde)
- Spanisch 2
- Türkisch 2
- Psychologie
- Philosophie/Ethik
- Recht und Gesellschaft

Freiwahlkurse:

- Deutsch als Zweitsprache (DaZ)
- Theater
- Chor



WAHLFACHANMELDUNG

Name _____ Vorname _____ Klasse _____ Tel. _____

● eines dieser Wahlfächer muss gewählt werden (Bitte ankreuzen!)

für die 2. Klasse
jetzige Klasse:

für die 3. Klasse
jetzige Klasse:

1 Wahlfach obligatorisch	<input type="radio"/>	Physik/Chemie	<input checked="" type="radio"/>	1 Wahlfach fakultativ Physik/Chemie
	<input checked="" type="radio"/>	Ernährungslehre	<input type="radio"/>	
	<input checked="" type="radio"/>	Naturwissenschaftliches Arbeiten	<input type="radio"/>	
	<input checked="" type="radio"/>	Humanbiologie	<input type="radio"/>	
	<input checked="" type="radio"/>	Programmieren	<input type="radio"/>	
	<input checked="" type="radio"/>	Anwendungen der Mathematik	<input type="radio"/>	
	<input checked="" type="radio"/>	Textiles Gestalten	<input type="radio"/>	
	<input checked="" type="radio"/>	Grafisches Gestalten	<input type="radio"/>	
	<input checked="" type="radio"/>	Kunstabstraktion	<input type="radio"/>	
	<input checked="" type="radio"/>	Tanz	<input type="radio"/>	
	<input checked="" type="radio"/>	Film	<input type="radio"/>	
	<input checked="" type="radio"/>	Vorbereitung First Certificate English 1 / CAE1	<input type="radio"/>	
	<input checked="" type="radio"/>	Vorbereitung First Certificate English 2	<input type="radio"/>	
	<input checked="" type="radio"/>	Spanisch 1	<input type="radio"/>	
	<input checked="" type="radio"/>	Spanisch 2	<input type="radio"/>	
	<input checked="" type="radio"/>	Türkisch 1	<input type="radio"/>	
<input checked="" type="radio"/>	Türkisch 2	<input type="radio"/>		
<input checked="" type="radio"/>	Philosophie/Ethik	<input type="radio"/>		
<input checked="" type="radio"/>	Recht und Gesellschaft	<input type="radio"/>		
	Freiwahlkurse (bitte jeweils unterstreichen):			
<input type="radio"/>	<u>Deutsch als Zweitsprache, Theater, Chor</u>	<input type="radio"/>		

Für die 3. Klasse: Wenn 2 Wahlfächer gewählt werden, zwingend Priorität 1 und 2 setzen!

Datum _____

Datum _____

Unterschrift _____

Unterschrift _____

Bitte Rückseite beachten!



Als Fach mit separater Bestätigung (ohne Note) kann in der 3. Klasse neben dem obligatorischen Wahlfach belegt werden:

- Bildnerisches Gestalten
- Räumliches Gestalten
- Musik

Der Eintritt in eines der oben genannten Wahlfächer ist nur möglich, wenn noch Plätze frei sind und es vom Pensum her möglich ist.



Wahlfächer für die 2. und 3. Klasse für die Fachrichtung **Pädagogik**

Wir freuen uns, Ihnen ein vielfältiges Wahlfachangebot zu unterbreiten, von dem Sie auch im Hinblick auf Ihre spätere Berufswahl profitieren können. Setzen Sie sich mit den Anforderungen der Berufsausbildungen an Fachhochschulen oder Höheren Fachschulen auseinander und überlegen Sie, wie Sie sich optimal darauf vorbereiten können.

Wir empfehlen Ihnen, sich bei der Entscheidung für das freie Wahlfach in der 2. Klasse auch bereits mit der Belegung des Pflicht- und Freiwahlfachs in der 3. Klasse zu befassen.

Alle Wahlfächer werden benotet und sind promotionswirksam. Im Abschlusszeugnis der FMS (Fachmittelschulabschluss) sind nur die Wahlfächer aufgeführt, welche Sie in der 3. Klasse besuchen werden.

Alle freien Wahlfächer und Pflichtwahlfächer werden im Umfang von je 2 Jumbolektionen erteilt und sind einjährig. D.h., die Wahlfächer dürfen mit Ausnahme der Sprachen nur in der 2. oder 3. Klasse besucht werden.

2. Klasse

Bedingungen für das Wahlfach

- In der 2. Klasse müssen Sie **eines der nachfolgend aufgeführten Wahlfächer** wählen. Sie dürfen nur ein Wahlfach wählen.
- Das gleiche Wahlfach darf in der 3. Klasse nicht mehr gewählt werden.
- Zu den Freiwahlkursen „Deutsch als Zweitsprache“, „Theater“ oder „Chor“ muss zusätzlich ein freies Wahlfach belegt werden.

Angebot der Wahlfächer:

- Ernährungslehre
- Naturwissenschaftliches Arbeiten
- Humanbiologie
- Programmieren
- Anwendungen der Mathematik
- Grafisches Gestalten
- Textiles Gestalten
- Kunstbetrachtung
- Tanz
- Film
- Vorbereitung First Certificate English 1 / CAE1
- Spanisch 1
- Türkisch 1
- Philosophie/Ethik
- Recht und Gesellschaft

Freiwahlkurs:

- Deutsch als Zweitsprache
- Theater
- Chor

3. Klasse

Bedingungen für das Pflichtwahlfach

- In der 3. Klasse müssen Sie **im Hinblick auf die Fachmaturität das Wahlfach Physik/Chemie** belegen.

Bedingungen für das freie Wahlfach

- In der 3. Klasse können Sie fakultativ zusätzlich zum Pflichtwahlfach eines der nachfolgend aufgeführten freien Wahlfächer belegen.
- Das Wahlfach darf nicht bereits in der 2. Klasse belegt worden sein.
- Zum Freiwahlkurs „Deutsch als Zweitsprache“ kann zusätzlich ein freies Wahlfach belegt werden.

Angebot für das freie Wahlfach:

- Ernährungslehre
- Naturwissenschaftliches Arbeiten
- Humanbiologie
- Programmieren
- Anwendungen der Mathematik
- Grafisches Gestalten
- Textiles Gestalten
- Kunstbetrachtung
- Tanz
- Film
- Vorbereitung First Certificate English 2 (wenn 1 in der 2. Klasse belegt wurde)
- Spanisch 2
- Türkisch 2
- Philosophie/Ethik
- Recht und Gesellschaft

Freiwahlkurse: Deutsch als Zweitsprache, Theater, Chor

In der 3. Klasse können Schüler/innen der FR PA zur Vertiefung und spezifischen Förderung im Hinblick auf die spätere Berufswahl eines der Wahlfächer „Bildnerisches Gestalten“, „Räumliches Gestalten“ oder „Musik“ besuchen, wenn in einem der Wahlfachkurse Plätze frei sind und es das Pensum erlaubt. Der Besuch dieses Wahlfachs wird bestätigt, nicht benotet.



WAHLFACHANMELDUNG

Name _____ Vorname _____ Klasse _____ Tel. _____

● = eines dieser Wahlfächer muss gewählt werden (Bitte ankreuzen!)

für die 2. Klasse
 jetzige Klasse:

für die 3. Klasse
 jetzige Klasse:

1 Wahlfach obligatorisch	●	Ernährungslehre	○	1 Wahlfach obligatorisch 1 Wahlfach fakultativ
	●	Naturwissenschaftliches Arbeiten	○	
	●	Humanbiologie	○	
	●	Physik/Chemie	○	
	●	Programmieren	○	
	●	Anwendungen der Mathematik	○	
	●	Bildnerisches Gestalten	○	
	●	Textiles Gestalten	●	
	●	Grafisches Gestalten	●	
	●	Räumliches Gestalten	●	
	●	Kunstbetrachtung	●	
	●	Musik	●	
	●	Tanz	●	
	●	Film	●	
	●	Vorbereitung First Certificate English 1 / CAE1		
		Vorbereitung First Certificate English 2	○	
●	Spanisch 1			
	Spanisch 2	○		
●	Türkisch 1			
	Türkisch 2	○		
●	Philosophie/Ethik	○		
	Freiwahlkurse (bitte jeweils unterstreichen):			
○	<u>Deutsch als Zweitsprache, Theater, Chor</u>	○		

Für die 3. Klasse: Wenn 2 Wahlfächer gewählt werden, zwingend Priorität 1 und 2 setzen!

Datum _____

Datum _____

Unterschrift _____

Unterschrift _____



Wahlfächer für die 2. und 3. Klasse für die Fachrichtung Soziale Arbeit

Wir freuen uns, Ihnen ein vielfältiges Wahlfachangebot zu unterbreiten, von dem Sie auch im Hinblick auf Ihre spätere Berufswahl profitieren können. Setzen Sie sich mit den Anforderungen der Berufsausbildungen an Fachhochschulen oder Höheren Fachschulen auseinander und überlegen Sie, wie Sie sich optimal darauf vorbereiten können.

Wir empfehlen Ihnen, sich bei der Entscheidung für das freie Wahlfach in der 2. Klasse auch bereits mit der Belegung des Pflicht- und Freiwahlfachs in der 3. Klasse zu befassen.

Alle Wahlfächer werden benotet und sind promotionswirksam. Im Abschlusszeugnis der FMS (Fachmittelschulabschluss) sind nur die Wahlfächer aufgeführt, welche Sie in der 3. Klasse besuchen werden.

Alle freien Wahlfächer und Pflichtwahlfächer werden im Umfang von je 2 Jumbolektionen erteilt und sind einjährig. D.h., die Wahlfächer dürfen mit Ausnahme der Sprachen nur in der 2. oder 3. Klasse besucht werden.

2. Klasse	3. Klasse
<p>Bedingungen für das Wahlfach</p> <ul style="list-style-type: none">– In der 2. Klasse müssen Sie eines der nachfolgend aufgeführten Wahlfächer wählen. Sie dürfen nur ein Wahlfach wählen.– Das gleiche Wahlfach darf in der 3. Klasse nicht mehr gewählt werden.– Zu den Freiwahlkursen „Deutsch als Zweitsprache“, „Theater“ oder „Chor“ muss zusätzlich ein freies Wahlfach belegt werden. <p>Angebot der Wahlfächer:</p> <ul style="list-style-type: none">· Ernährungslehre· Naturwissenschaftliches Arbeiten· Humanbiologie· Physik/Chemie· Programmieren· Anwendungen der Mathematik· Grafisches Gestalten· Räumliches Gestalten· Textiles Gestalten· Kunstbetrachtung· Musik· Tanz· Film· Vorbereitung First Certificate English 1 / CAE1· Spanisch 1· Türkisch 1· Philosophie/Ethik <p>Freiwahlkurs:</p> <ul style="list-style-type: none">· Deutsch als Zweitsprache· Theater· Chor	<p>Bedingungen für das Pflichtwahlfach</p> <ul style="list-style-type: none">– In der 3. Klasse müssen Sie eines der nachfolgend aufgeführten Pflichtwahlfächer aus dem musisch-gestalterischen Bereich belegen.– Das Wahlfach darf nicht bereits in der 2. Klasse besucht worden sein. <p>Angebot der musisch-gestalterischen Fächer:</p> <ul style="list-style-type: none">· Grafisches Gestalten· Räumliches Gestalten· Textiles Gestalten· Kunstbetrachtung· Musik· Tanz· Film <p>Bedingungen für das freie Wahlfach</p> <ul style="list-style-type: none">– In der 3. Klasse können Sie fakultativ zusätzlich zum Pflichtwahlfach eines der nachfolgenden freien Wahlfächer belegen.– Das Wahlfach darf nicht bereits in der 2. Klasse belegt worden sein.– Zum Freiwahlkurs „Deutsch als Zweitsprache“ kann zusätzlich ein freies Wahlfach belegt werden. <p>Angebot der freien Wahlfächer:</p> <ul style="list-style-type: none">· Bildnerisches Gestalten· Ernährungslehre· Naturwissenschaftliches Arbeiten· Humanbiologie· Physik/Chemie· Programmieren· Anwendungen der Mathematik· Vorbereitung First Certificate English 2 (wenn 1 in der 2. Klasse belegt wurde)· Spanisch 2· Türkisch 2· Philosophie/Ethik <p>Freiwahlkurse: Deutsch als Zweitsprache, Theater, Chor</p>



WAHLFACHANMELDUNG

Name _____ Vorname _____ Klasse _____ Tel. _____

● = eines dieser Wahlfächer muss gewählt werden (Bitte ankreuzen!)

für die 2. Klasse
jetzige Klasse:

für die 3. Klasse
jetzige Klasse:

1 Wahlfach obligatorisch	<input checked="" type="checkbox"/>	Ernährungslehre	<input checked="" type="checkbox"/>	1 Wahlfach obligatorisch 1 Wahlfach fakultativ
	<input checked="" type="checkbox"/>	Naturwissenschaftliches Arbeiten	<input checked="" type="checkbox"/>	
	<input checked="" type="checkbox"/>	Humanbiologie	<input checked="" type="checkbox"/>	
	<input checked="" type="checkbox"/>	Physik/Chemie	<input checked="" type="checkbox"/>	
	<input checked="" type="checkbox"/>	Anwendungen der Mathematik	<input checked="" type="checkbox"/>	
	<input checked="" type="checkbox"/>	Programmieren	<input type="checkbox"/>	
	<input checked="" type="checkbox"/>	Textiles Gestalten	<input type="checkbox"/>	
	<input checked="" type="checkbox"/>	Musik	<input type="checkbox"/>	
	<input checked="" type="checkbox"/>	Tanz	<input type="checkbox"/>	
	<input checked="" type="checkbox"/>	Film	<input type="checkbox"/>	
	<input checked="" type="checkbox"/>	Vorbereitung First Certificate English 1 / CAE1		
		Vorbereitung First Certificate English 2	<input type="checkbox"/>	
	<input checked="" type="checkbox"/>	Spanisch 1		
		Spanisch 2	<input type="checkbox"/>	
	<input checked="" type="checkbox"/>	Türkisch 1		
		Türkisch 2	<input type="checkbox"/>	
	<input checked="" type="checkbox"/>	Psychologie	<input type="checkbox"/>	
	<input checked="" type="checkbox"/>	Philosophie/Ethik	<input type="checkbox"/>	
<input checked="" type="checkbox"/>	Recht und Gesellschaft	<input type="checkbox"/>		
	Freiwahlkurs:			
<input type="checkbox"/>	Deutsch als Zweitsprache (ohne Note)	<input type="checkbox"/>		

Für die 3. Klasse: Wenn 2 Wahlfächer gewählt werden, zwingend Priorität 1 und 2 setzen!

Datum

Datum

Unterschrift

Unterschrift

Bitte Rückseite beachten!



Als Fach mit separater Bestätigung (ohne Note) kann in der 3. Klasse neben dem obligatorischen Wahlfach belegt werden:

- Bildnerisches Gestalten
- Grafisches Gestalten
- Räumliches Gestalten

Der Eintritt in eines der oben genannten Wahlfächer ist nur möglich, wenn noch Plätze frei sind und es vom Pensum her möglich ist.



Wahlfächer für die 2. und 3. Klasse für die Fachrichtung Gestaltung/Kunst

Wir freuen uns, Ihnen ein vielfältiges Wahlfachangebot zu unterbreiten, von dem Sie auch im Hinblick auf Ihre spätere Berufswahl profitieren können. Setzen Sie sich mit den Anforderungen der Berufsausbildungen an Fachhochschulen oder Höheren Fachschulen auseinander und überlegen Sie, wie Sie sich optimal darauf vorbereiten können.

Wir empfehlen Ihnen, sich bei der Entscheidung für das freie Wahlfach in der 2. Klasse auch bereits mit der Belegung des Pflicht- und Freiwahlfachs in der 3. Klasse zu befassen.

Alle Wahlfächer werden benotet und sind promotionswirksam. Im Abschlusszeugnis der FMS (Fachmittelschul- ausweis) sind nur die Wahlfächer aufgeführt, welche Sie in der 3. Klasse besuchen werden.

Alle freien Wahlfächer und Pflichtwahlfächer werden im Umfang von je 2 Jumbolektionen erteilt und sind ein- jährig. D.h., die Wahlfächer dürfen mit Ausnahme der Sprachen nur in der 2. oder 3. Klasse besucht werden.

2. Klasse

Bedingungen für das Wahlfach

- In der 2. Klasse müssen Sie **eines der nachfolgend aufgeführten Wahlfächer** wählen. Sie dürfen nur ein Wahlfach wählen.
- Das gleiche Wahlfach darf in der 3. Klasse nicht mehr gewählt werden.
- Zu den Freiwahlkursen „Deutsch als Zweit- sprache“, „Theater“ und „Chor“ muss zusätz- lich ein freies Wahlfach belegt werden.

Angebot der Wahlfächer:

- Ernährungslehre
- Naturwissenschaftliches Arbeiten
- Humanbiologie
- Physik/Chemie
- Programmieren
- Anwendungen der Mathematik
- Textiles Gestalten
- Musik
- Tanz
- Film
- Vorbereitung First Certificate English 1 / CAE1
- Spanisch 1
- Türkisch 1
- Psychologie
- Philosophie/Ethik
- Recht und Gesellschaft

Freiwahlkurse:

- Deutsch als Zweitsprache (DaZ)
- Theater
- Chor

3. Klasse

Bedingungen für das Pflichtwahlfach

- In der 3. Klasse müssen Sie eines der nachfolgend aufgeführten Pflichtwahlfächer aus dem naturwissen- schaftlichen Bereich belegen.
- Das Wahlfach darf nicht bereits in der 2. Klasse be- sucht worden sein.

Angebot der naturwissenschaftlichen Fächer:

- Ernährungslehre
- Naturwissenschaftliches Arbeiten
- Humanbiologie
- Physik/Chemie
- Anwendungen der Mathematik

Bedingungen für das freie Wahlfach

- In der 3. Klasse können Sie fakultativ zusätzlich zum Pflichtwahlfach eines der nachfolgenden freien Wahlfä- cher belegen.
- Das Wahlfach darf nicht bereits in der 2. Klasse belegt worden sein.
- Zum Freiwahlkurs „Deutsch als Zweitsprache“ kann zusätzlich ein freies Wahlfach belegt werden.

Angebot der freien Wahlfächer:

- Programmieren
- Textiles Gestalten
- Musik
- Tanz
- Film
- Vorbereitung First Certificate English 2 (wenn 1 in der 2. Klasse belegt wurde)
- Spanisch 2
- Türkisch 2
- Psychologie
- Philosophie/Ethik
- Recht und Gesellschaft

Freiwahlkurse: DaZ, Theater, Chor

In der 3. Klasse können Schüler/innen der FR GK zur Ver- tiefung und spez. Förderung im Hinblick auf die spätere Berufswahl eines der Wahlfächer „Bildn. Gestalten“, „Graf. Gestalten“ oder „Räuml. Gestalten“ besuchen, wenn im Wahlfachkurs Plätze frei sind und es das Pensum erlaubt. Der Besuch dieses Wahlfachs wird bestätigt, nicht benotet.



WAHLFACHANMELDUNG

Name _____ Vorname _____ Klasse _____ Tel. _____

● = eines dieser Wahlfächer muss gewählt werden (Bitte ankreuzen!)

für die 2. Klasse
 jetzige Klasse:

für die 3. Klasse
 jetzige Klasse:

1 Wahlfach obligatorisch	<input checked="" type="checkbox"/>	Ernährungslehre	<input checked="" type="checkbox"/>	1 Wahlfach obligatorisch 1 Wahlfach fakultativ
	<input checked="" type="checkbox"/>	Naturwissenschaftliches Arbeiten	<input checked="" type="checkbox"/>	
	<input checked="" type="checkbox"/>	Humanbiologie	<input checked="" type="checkbox"/>	
	<input checked="" type="checkbox"/>	Physik/Chemie	<input checked="" type="checkbox"/>	
	<input checked="" type="checkbox"/>	Anwendungen der Mathematik	<input checked="" type="checkbox"/>	
	<input checked="" type="checkbox"/>	Programmieren	<input type="checkbox"/>	
	<input checked="" type="checkbox"/>	Textiles Gestalten	<input type="checkbox"/>	
	<input checked="" type="checkbox"/>	Bildnerisches Gestalten	<input type="checkbox"/>	
	<input checked="" type="checkbox"/>	Grafisches Gestalten	<input type="checkbox"/>	
	<input checked="" type="checkbox"/>	Räumliches Gestalten	<input type="checkbox"/>	
	<input checked="" type="checkbox"/>	Kunstabstraktion	<input type="checkbox"/>	
	<input checked="" type="checkbox"/>	Tanz	<input type="checkbox"/>	
	<input checked="" type="checkbox"/>	Film	<input type="checkbox"/>	
	<input checked="" type="checkbox"/>	Vorbereitung First Certificate English 1 / CAE1	<input type="checkbox"/>	
	<input checked="" type="checkbox"/>	Vorbereitung First Certificate English 2	<input type="checkbox"/>	
	<input checked="" type="checkbox"/>	Spanisch 1	<input type="checkbox"/>	
	<input checked="" type="checkbox"/>	Spanisch 2	<input type="checkbox"/>	
	<input checked="" type="checkbox"/>	Türkisch 1	<input type="checkbox"/>	
<input checked="" type="checkbox"/>	Türkisch 2	<input type="checkbox"/>		
<input checked="" type="checkbox"/>	Psychologie	<input type="checkbox"/>		
<input checked="" type="checkbox"/>	Philosophie/Ethik	<input type="checkbox"/>		
<input checked="" type="checkbox"/>	Recht und Gesellschaft	<input type="checkbox"/>		
	Freiwahlkurse (bitte jeweils unterstreichen):			
<input type="checkbox"/>	<u>Deutsch als Zweitsprache, Theater, Chor</u>	<input type="checkbox"/>		

Für die 3. Klasse: Wenn 2 Wahlfächer gewählt werden, zwingend Priorität 1 und 2 setzen!

Datum _____

Datum _____

Unterschrift _____

Unterschrift _____



Wahlfächer für die 2. und 3. Klasse für die Fachrichtung Musik/Theater/Tanz

Wir freuen uns, Ihnen ein vielfältiges Wahlfachangebot zu unterbreiten, von dem Sie auch im Hinblick auf Ihre spätere Berufswahl profitieren können. Setzen Sie sich mit den Anforderungen der Berufsausbildungen an Fachhochschulen oder Höheren Fachschulen auseinander und überlegen Sie, wie Sie sich optimal darauf vorbereiten können.

Wir empfehlen Ihnen, sich bei der Entscheidung für das freie Wahlfach in der 2. Klasse auch bereits mit der Belegung des Pflicht- und Freiwahlfachs in der 3. Klasse zu befassen.

Alle Wahlfächer werden benotet und sind promotionswirksam. Im Abschlusszeugnis der FMS (Fachmittelschul- ausweis) sind nur die Wahlfächer aufgeführt, welche Sie in der 3. Klasse besuchen werden.

Alle freien Wahlfächer und Pflichtwahlfächer werden im Umfang von je 2 Jumbolektionen erteilt und sind ein- jährig. D.h., die Wahlfächer dürfen mit Ausnahme der Sprachen nur in der 2. oder 3. Klasse besucht werden.

2. Klasse

Bedingungen für das Wahlfach

- In der 2. Klasse müssen Sie **eines der nachfolgend aufgeführten Wahlfächer** wählen. Sie dürfen nur ein Wahlfach wählen.
- Das gleiche Wahlfach darf in der 3. Klasse nicht mehr gewählt werden.
- Zu den Freiwahlkursen „Deutsch als Zweit- sprache“, „Theater“ und „Chor“ muss zusätz- lich ein freies Wahlfach belegt werden.

Angebot der Wahlfächer:

- Ernährungslehre
- Naturwissenschaftliches Arbeiten
- Humanbiologie
- Physik/Chemie
- Programmieren
- Anwendungen der Mathematik
- Bildnerisches Gestalten
- Grafisches Gestalten
- Räumliches Gestalten
- Textiles Gestalten
- Kunstbetrachtung
- Tanz
- Film
- Vorbereitung First Certificate English 1 / CAE 1
- Spanisch 1
- Türkisch 1
- Psychologie
- Philosophie/Ethik
- Recht und Gesellschaft

Freiwahlkurs:

- Deutsch als Zweitsprache (DaZ)
- Theater
- Chor

3. Klasse

Bedingungen für das Pflichtwahlfach

- In der 3. Klasse müssen Sie **eines der nachfolgend aufgeführten Pflichtwahlfächer aus dem naturwis- senschaftlichen Bereich** belegen.
- Das Wahlfach darf nicht bereits in der 2. Klasse be- sucht worden sein.

Angebot der naturwissenschaftlichen Fächer:

- Ernährungslehre
- Naturwissenschaftliches Arbeiten
- Humanbiologie
- Physik/Chemie
- Anwendungen der Mathematik

Bedingungen für das freie Wahlfach

- In der 3. Klasse können Sie fakultativ zusätzlich zum Pflichtwahlfach eines der nachfolgenden freien Wahl- fächer belegen.
- Das Wahlfach darf nicht bereits in der 2. Klasse belegt worden sein.
- Zu den Freiwahlkursen „Deutsch als Zweitsprache“, „Theater“ und „Chor“ kann zusätzlich ein freies Wahl- fach belegt werden.

Angebot der freien Wahlfächer:

- Programmieren
- Bildnerisches Gestalten
- Grafisches Gestalten
- Räumliches Gestalten
- Textiles Gestalten
- Kunstbetrachtung
- Tanz
- Film
- Vorbereitung First Certificate English 2 (wenn 1 in der 2. Klasse belegt wurde)
- Spanisch 2
- Türkisch 2
- Psychologie
- Philosophie/Ethik
- Recht und Gesellschaft

Freiwahlkurse: Deutsch als Zweitsprache, Theater, Chor



WAHLFACHANMELDUNG

Name _____ Vorname _____ Klasse _____ Tel. _____

● = eines dieser Wahlfächer muss gewählt werden (Bitte ankreuzen!)

für die 2. Klasse
jetzige Klasse:

für die 3. Klasse
jetzige Klasse:

1 Wahlfach obligatorisch

1 Wahlfach obligatorisch
1 Wahlfach fakultativ

●	Ernährungslehre	●
●	Naturwissenschaftliches Arbeiten	●
●	Humanbiologie	●
●	Physik/Chemie	●
●	Anwendungen der Mathematik	●
●	Programmieren	○
●	Textiles Gestalten	○
●	Bildnerisches Gestalten	○
●	Räumliches Gestalten	○
●	Kunstabstrachtung	○
●	Musik	○
●	Tanz	○
●	Film	○
●	Vorbereitung First Certificate English 1 / CAE1	
●	Vorbereitung First Certificate English 2	○
●	Spanisch 1	
●	Spanisch 2	○
●	Türkisch 1	
●	Türkisch 2	○
●	Psychologie	○
●	Philosophie/Ethik	○
●	Recht und Gesellschaft	○
	Freiwahlkurse (bitte jeweils unterstreichen):	
○	Deutsch als Zweitsprache, Theater, Chor	○

Für die 3. Klasse: Wenn 2 Wahlfächer gewählt werden, zwingend Priorität 1 und 2 setzen!

Datum _____

Datum _____

Unterschrift _____

Unterschrift _____

Bitte Rückseite beachten!



Als Fach mit separater Bestätigung (ohne Note) kann in der 3. Klasse neben dem obligatorischen Wahlfach belegt werden:

- Bildnerisches Gestalten
- Grafisches Gestalten
- Räumliches Gestalten

Der Eintritt in eines der oben genannten Wahlfächer ist nur möglich, wenn noch Plätze frei sind und es vom Pensum her möglich ist.



Wahlfächer für die 2. und 3. Klasse für die Fachrichtung Kommunikation/Medien

Wir freuen uns, Ihnen ein vielfältiges Wahlfachangebot zu unterbreiten, von dem Sie auch im Hinblick auf Ihre spätere Berufswahl profitieren können. Setzen Sie sich mit den Anforderungen der Berufsausbildungen an Fachhochschulen oder Höheren Fachschulen auseinander und überlegen Sie, wie Sie sich optimal darauf vorbereiten können.

Wir empfehlen Ihnen, sich bei der Entscheidung für das freie Wahlfach in der 2. Klasse auch bereits mit der Belegung des Pflicht- und Freiwahlfachs in der 3. Klasse zu befassen.

Alle Wahlfächer werden benotet und sind promotionswirksam. Im Abschlusszeugnis der FMS (Fachmittelschulabschluss) sind nur die Wahlfächer aufgeführt, welche Sie in der 3. Klasse besuchen werden.

Alle freien Wahlfächer und Pflichtwahlfächer werden im Umfang von je 2 Jumbolektionen erteilt und sind einjährig. D.h., die Wahlfächer dürfen mit Ausnahme der Sprachen nur in der 2. oder 3. Klasse besucht werden.

2. Klasse

a) Wenn Sie die **Fachmaturität Kommunikation/Medien** anstreben, müssen Sie das Wahlfach „First Certificate English 1“ belegen.

b) Wenn Sie nur den **Fachmittelschulabschluss Kommunikation/Medien** anstreben, gelten die folgenden Bedingungen für das Wahlfach:

- In der 2. Klasse müssen Sie **eines der nachfolgend aufgeführten Wahlfächer** wählen. Sie dürfen nur ein Wahlfach wählen.
- Das gleiche Wahlfach darf in der 3. Klasse nicht mehr gewählt werden.
- Zu den Freiwahlkursen „Deutsch als Zweitsprache“, Theater oder Chor muss zusätzlich ein freies Wahlfach belegt werden.

Angebot der Wahlfächer:

- Ernährungslehre
- Naturwissenschaftliches Arbeiten
- Humanbiologie
- Physik/Chemie
- Anwendungen der Mathematik
- Programmieren
- Bildnerisches Gestalten
- Räumliches Gestalten
- Textiles Gestalten
- Kunstbetrachtung
- Musik
- Tanz
- Film
- Vorbereitung First Certificate English 1 / CAE1
- Spanisch 1
- Türkisch 1
- Psychologie
- Philosophie/Ethik
- Recht und Gesellschaft

Freiwahlkurse:

- Deutsch als Zweitsprache, Theater, Chor

3. Klasse

Bedingungen für das Pflichtwahlfach

- In der 3. Klasse müssen Sie **eines der nachfolgend aufgeführten Pflichtwahlfächer aus dem naturwissenschaftlichen Bereich** belegen.
- Das Wahlfach darf nicht bereits in der 2. Klasse besucht worden sein.

Angebot der naturwissenschaftlichen Fächer:

- Ernährungslehre
- Naturwissenschaftliches Arbeiten
- Humanbiologie
- Physik/Chemie
- Anwendungen der Mathematik
- Programmieren

a) Wenn Sie die **Fachmaturität Kommunikation/Medien** anstreben, müssen Sie zusätzlich das Wahlfach „First Certificate English 2“ belegen.

b) Wenn Sie nur den **Fachmittelschulabschluss Kommunikation/Medien** anstreben, können Sie fakultativ zum naturwissenschaftlichen Pflichtwahlfach eines der nachfolgenden Wahlfächer belegen.

- Bildnerisches Gestalten
- Räumliches Gestalten
- Textiles Gestalten
- Kunstbetrachtung
- Musik
- Tanz
- Film
- Vorbereitung First Certificate English 2 (wenn 1 in der 2. Klasse belegt wurde)
- Spanisch 2
- Türkisch 2
- Psychologie
- Philosophie/Ethik
- Recht und Gesellschaft

Freiwahlkurse:

- Deutsch als Zweitsprache, Theater, Chor

