



Erziehungsdepartement des Kantons Basel-Stadt

Fachmaturitätsschule



# WAHLFACHBROSCHÜRE

Schuljahr 2022/23 - 3. Klassen

## Zusammenfassung der Wahlfachbedingungen

### Freiheit der Wahl, allgemeine Bedingungen

Die Schüler\*innen der FMS wählen im Wahlfachbereich ihre Fächer selbst aus. Für die Wahl ist jede/r Schüler\*in daher selbst verantwortlich.

Grundsätzlich können nur Wahlfächer belegt werden, die nicht bereits als richtungsspezifisches Fach fest im Pensum integriert sind.

- Das Wahlfachangebot für jede Fachrichtung kann der Übersicht auf dem jeweiligen Bogen (s. Anhang) der entsprechenden Fachrichtung entnommen werden
- Alle Wahlfächer werden benotet und sind promotionswirksam.
- Alle Wahlfächer umfassen zwei Jumbolektionen pro Woche (Ausnahme: Deutsch als Zweitsprache (DaZ) umfasst nur eine Jumbolektion pro Woche)
- Generell stehen allen Schüler\*innen in der 2. und 3. Klasse die gleichen Wahlfächer offen. **Ausnahmen:** Die neuen Wahlfächer Gesundheitsfragen, Umweltbildung, Kommunikation, Politische Bildung, Fotografie, Theater-Werkstatt und Trainingslehre können im SJ 2022/23 **noch nicht** von Schüler\*innen der 3. Klassen belegt werden.
- Ein Wahlfach kann nur als Prüfungsfach für die Abschlussprüfung gewählt werden, wenn es in der 3. Klasse belegt wurde.
- In der Regel kann ein Wahlfach nur einmal, entweder in der 2. oder 3. Klasse, gewählt werden. (Ausnahmen siehe „Sprachfächer“)

### Zeitpunkt der Wahl, Verbindlichkeit

Die Wahlfach-Wahl für die 2. und die 3. Klassenstufe erfolgt jeweils im Februar in der vorhergehenden Klassenstufe.

**Die Wahl ist mit der Anmeldung für die jeweilige Klassenstufe endgültig und kann nicht mehr verändert oder rückgängig gemacht werden.** Sollten aufgrund zu geringer Anmeldezahlen bestimmte Wahlfachkurse nicht gebildet werden können, werden die betreffenden Schüler\*innen durch das Sekretariat darüber informiert.

### Mindestanforderungen und Wahlbedingungen

#### 3. Klasse:

Alle Schüler\*innen besuchen ein Pflichtwahlfach à zwei Jumbolektionen pro Woche. Das Pflichtwahlfach ergänzt den allgemeinbildenden Teil für den Fachmittelschulabschluss (musisch-gestalterischer oder naturwissenschaftlicher Bereich).

- Zusätzlich zum Pflichtwahlfach kann ein freies Wahlfach besucht werden.

## Zusammenfassung der Wahlfachbedingungen

- Wer in den Fachrichtungen GN, PA oder GK den richtungsspezifischen Bereich vertiefen möchte, kann entsprechend der Auswahl auf der Rückseite des Anmeldeformulars einen Kurs belegen. Die Aufnahme ist nur möglich, wenn noch Plätze frei sind und das Pensum eine Belegung zulässt. Der Kursbesuch wird bestätigt, nicht benotet.
- Alle Schüler\*innen der Fachrichtung PA müssen das Wahlfach PH/CH belegen.

### Sprachfächer

- Die Sprachfächer English First Certificate/CAE, Italienisch, Spanisch und Türkisch können in der 2. und 3. Klasse belegt werden.
- Es werden, sofern genügend Anmeldungen eingehen, Anfänger\*innenkurse sowie Kurse für Fortgeschrittene geführt.
- Die Fortgeschrittenenkurse in Türkisch (TUR2) und Spanisch (ESP2) können nur dann ohne vorherigen Besuch des Anfängerkurses gewählt werden, wenn die Sprache als Muttersprache gesprochen wird.
- EF2/CAE2 kann nur belegen, wer in der 2. Klasse Kurs 1 absolviert hat.
- Deutsch als Zweitsprache (DaZ) kann zusätzlich zum Wahlfach der 2. Klasse oder zum Pflichtwahlfach der 3. Klasse belegt werden. Der Kursbesuch wird bestätigt, nicht benotet.

### Freiwahlkurse

Falls es zeitlich möglich ist, kann einer der beiden Freiwahlkurse **Theater** und **Chor** belegt werden. Der Kursbesuch wird bestätigt, nicht benotet.

Über Ausnahmen befindet grundsätzlich das Rektorat.

Die Informationen zum Wahlfachsystem an der FMS stehen auf der FMS-Website im Downloadbereich digital zur Verfügung.

Beim Besuch des **Wahlfachmarkts** am **Mittwoch, 26. Januar 2022** in der **4. Jubilektion (11.50 – 12.50 Uhr)** erhalten Sie weitere detaillierte Infos, welche direkt von den unterrichtenden Lehrpersonen weitergegeben werden.

## Vorbereitung First Certificate English 2 (EF2), 3. Klasse

*In der **Fachrichtung Kommunikation/Information** wird die Wahl des Faches 'Vorbereitung First Certificate English' (EF2) oder 'Vorbereitung Cambridge Advanced English' (CAE2) dringend empfohlen.*

### Inhalt

Dieses Wahlfach knüpft an den vorherigen Kurs EF1 an und ist eine weitere intensive Vorbereitung auf die international anerkannte **B2 First-Prüfung**, besser bekannt als First Certificate English (FCE). Der Kurs ist der zweite Teil eines zweijährigen Kurses, der die Teilnehmer/innen auf die externe Prüfung im **März der 3. Klasse** hinführt.

Der Kurs beinhaltet die Erweiterung des Wortschatzes und die Vertiefung der Kenntnisse in der englischen Grammatik, spezielle Übungen zu Text- und Hörverständnis, die Vertiefung von verschiedenen Aufsatztechniken sowie die Förderung der mündlichen Kommunikation. So werden die Sprachkenntnisse der Teilnehmer/innen auf ein solides B2-Niveau gebracht.

### Ziel

Das Hauptziel ist die **Erlangung des B2-Niveaus in englischer Sprache** (First Certificate English), um den Zugang zu höheren Ausbildungsinstitutionen zu erleichtern.

### Bedingungen

Besuch des vorherigen Kurses EF1, sowie Interesse und Engagement, um das angestrebte Ziel, das B2 First, zu erlangen. Um dieses Ziel problemlos zu erreichen, wird die regelmässige Präsenz im Unterricht erwartet und die notwendige Eigenverantwortung, um zielorientiert selbständig und im Team zu arbeiten.

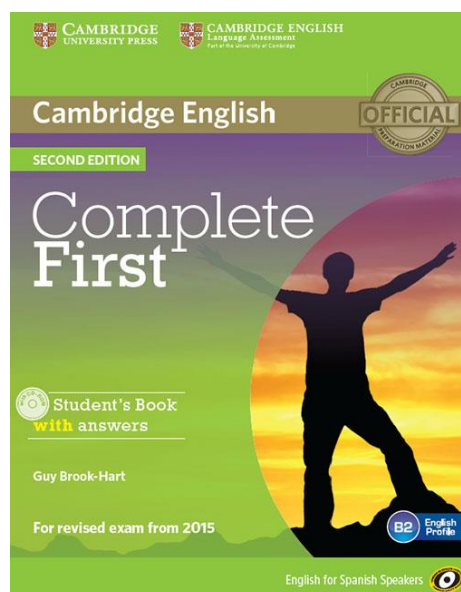
### Kosten

Die Bücher aus dem EF1-Kurs können weiterhin verwendet werden.

Die Prüfungsgebühr für die B2 First-Prüfung von ca. € 200.— fällt im Dezember der 3. Klasse an.

*PS: Schüler/innen, welche beabsichtigen, im März der 3. Klasse die C1 Advanced-Prüfung zu absolvieren, sollten nicht mehr in diesem Kurs sein. Grundsätzlich ist es jedoch möglich, sich bei der Anmeldung im Dezember der 3. Klasse kurzfristig auch noch für die CAE-Prüfung anzumelden, aber die LP können dann nicht mehr die allenfalls notwendige Unterstützung bieten.*

**Kontaktpersonen:** Anina Jost, Urs Abächerli



## Vorbereitung Cambridge Advanced English 2 (CAE2), 3. Klasse

*In der Fachrichtung Kommunikation/Information wird die Wahl des Faches 'Vorbereitung First Certificate English' (EF2) oder 'Vorbereitung Cambridge Advanced English' (CAE2) dringend empfohlen.*

### Inhalt

Dieses Wahlfach knüpft an den vorherigen Kurs CAE1 an und ist eine weitere intensive Vorbereitung auf die international anerkannte **C1 Advanced-Prüfung**, besser bekannt als Cambridge Advanced English (CAE). Der Kurs ist der 2. Teil eines zweijährigen Kurses, der die Teilnehmer/innen auf die externe Prüfung im **März der 3. Klasse** hinführt.

Der Kurs beinhaltet die Erweiterung des Wortschatzes und die Vertiefung der Kenntnisse in der englischen Grammatik, spezielle Übungen zu Text- und Hörverständnis, die Vertiefung von verschiedenen Aufsatztechniken sowie die Förderung der mündlichen Kommunikation. So werden die Sprachkenntnisse der Teilnehmer\*innen auf ein solides C1-Niveau gebracht.

### Ziel

Das Hauptziel ist die **Erlangung des C1-Niveaus in englischer Sprache** (Cambridge Advanced English), um den Zugang zu höheren Ausbildungsinstitutionen zu erleichtern. Somit besteht dadurch die Möglichkeit, die z.T. am Ende des Fachhochschulstudiums verlangten Sprachkompetenzen schon vor Studienbeginn zu erlangen.

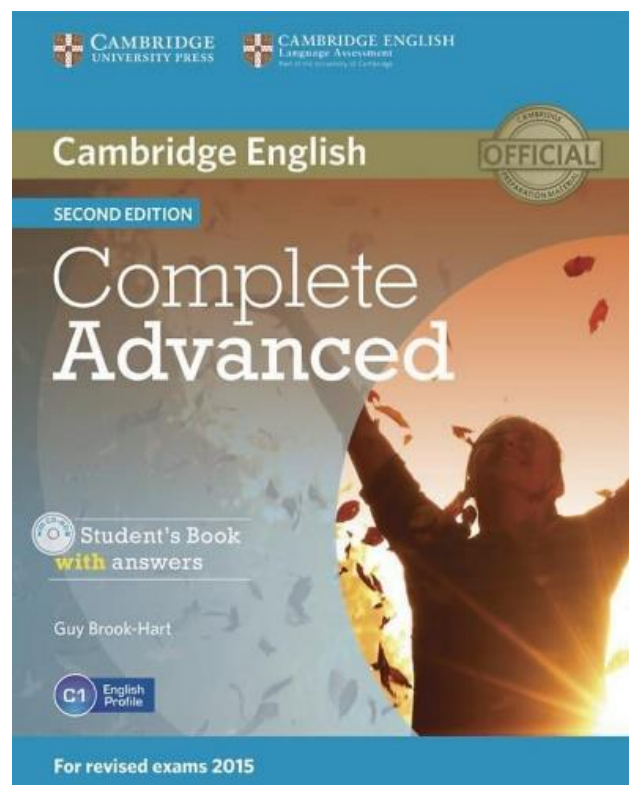
### Bedingungen

Besuch des vorherigen Kurses CAE1, sowie Interesse und Engagement, um das angestrebte Ziel, das C1 Advanced, zu erlangen. Um dieses Ziel problemlos zu erreichen, wird die regelmässige Präsenz im Unterricht erwartet und die notwendige Eigenverantwortung, um zielorientiert selbstständig und im Team zu arbeiten.

### Kosten

Die Bücher aus dem CAE1-Kurs können weiterhin verwendet werden.

Die Prüfungsgebühr für die CAE-Prüfung von ca. € 210.— fällt im Dezember der 3. Klasse an.



**Kontaktpersonen:** Urs Abächerli, Anina Jost



## Spanisch 2 (ESP2)

### Inhalt

Spanisch lernen heisst, Zugang zu einem grossen Kulturraum zu erhalten, einem Kulturraum, der weltweit viel Spannendes für Reisevögel, Sprachbegeisterte, Film-besucher\*innen, Leseratten, Politiker\*innen, Kunstbetrachter\*innen und Musikfreaks bereithält.

### Ziele

Im Wahlfach Spanisch führen wir interessierte Schüler\*innen in die Grundzüge der gesprochenen und geschriebenen Sprache ein.

### Zusammenfassung der Lernziele Spanisch 2:

- Einfache, zusammenhängende Texte in der Gegenwart und in der Vergangenheit formulieren.
- Vereinfachte Literaturtexte verstehen.
- An Diskussionen zu alltäglichen Themen teilnehmen.
- Kenntnisse über Kulturräume Spanien und Lateinamerika erweitern.

### Bedingungen

Wir möchten mit diesem Wahlfach einerseits Schüler\*innen ansprechen, welche ihre Kenntnisse aus Kurs 1 erweitern möchten und andererseits Schüler\*innen spanischer Muttersprache die Möglichkeit geben, Ihre Kenntnisse zu vertiefen.

Ziel des Kurses ist es, einfache Gespräche auf Spanisch zu führen und einfache bis mittelschwierige Texte verstehen zu können.

### Ausblick

Den Teilnehmer\*innen der Kurse 1 und 2 ist es je nach Fachrichtung möglich, am Ende der 3. Klasse ihre Abschlussprüfung für Fremdsprachen im Fach Spanisch abzulegen. Dafür muss der Kurs in der Regel zwei Jahre besucht werden. Schüler\*innen mit Erstsprache Spanisch können in der 3. Klasse direkt in den Kurs ESP2 (Spanisch 2) einsteigen und dann die Abschlussprüfung in Spanisch absolvieren.



**Kontaktpersonen:** Andrea Brand, Viola Ehm, Annette Morenz

## Türkisch (TUR)

### Inhalt

Der Unterricht im Wahlfach Türkisch bereitet türkischsprachige Schüler\*innen auf eine mehrsprachige und interkulturelle Lebenssituation in der Schweiz vor und bewahrt ihnen zugleich die Möglichkeit, in der Türkei zu leben, zu studieren und zu arbeiten.

Der moderne kompetenzorientierte Türkischunterricht zielt auf folgende kommunikative Fähigkeiten und Fertigkeiten ab: "Hörverstehen/Hör-Sehverstehen", "Sprechen", "Leseverstehen", "Schreiben" und "Sprachvermittlung". Diese Kompetenzen werden im Türkischunterricht auf Verwendungssituationen im Alltag, in der Aus- und Weiterbildung sowie in Situationen der berufsorientierten Kommunikation bezogen.

Für interessierte Schüler\*innen besteht die Möglichkeit, anhand einer schriftlichen Prüfung das türkische *Sprachzertifikat TÖMER* (Universität Ankara) zu erwerben. Der Erwerb des Zertifikats eröffnet sowohl in der Türkei als auch in der Schweiz neue Zukunftsperspektiven und erleichtert die gesellschaftliche Integration.

### Ziele für den einjährigen Kurs (TUR1)

- Gesprochene, audiovisuelle und geschriebene Informationen wahrnehmen und verstehen
- Auf Gehörtes und Gelesenes mit eigenen Worten reagieren
- Erlernen der Grundsätze der türkischen Grammatik
- Sich sprachlich frei in alltäglichen Situationen bewegen; Aufsätze schreiben
- Mit Wörterbüchern, Lexika und elektronischen Medien arbeiten
- Einblicke in gesellschaftliche Verhältnisse und kulturelle Eigenarten der Türkei gewinnen, sowie aktuelle Zusammenhänge verstehen
- Lernen mit unterschiedlichen Materialien Präsentationen vorzubereiten

### Ziele für den zweijährigen Kurs (TUR2)

- Gesprochene, audiovisuelle und geschriebene Informationen auf hohem Niveau verstehen
- Auf Gehörtes und Gelesenes mit eigenen Worten differenziert reagieren
- Grammatikalische Grundsätze beherrschen und anwenden
- Frei über komplexe Situationen sprechen
- Bücher und elektronische Medien zur breiten Informationssuche und -verarbeitung in der Zielsprache nutzen
- Über einen differenzierten aktiven und passiven Wortschatz verfügen
- Literarische und journalistische Texte verstehen und bearbeiten
- Sich mit der Eigenart der Türkei in kultureller, gesellschaftlicher und politischer Hinsicht vertraut machen
- Die Rolle von Mann und Frau in der türkischen Tradition untersuchen und an der Gegenwart messen



Wenn der Türkisch-Unterricht zwei Jahre lang besucht wurde, besteht am Ende der 3. Klasse die Möglichkeit, Türkisch als Abschlussprüfungsfach zu wählen.

**Kontaktperson:** Tuba Demirbas

## Physik / Chemie (PH/CH)

### Inhalt

Dieses kombinierte Wahlfach wird zur Hälfte von einer Chemielehrperson und zur anderen Hälfte von einer Physiklehrperson unterrichtet.

### Physik / Chemie

In diesem Kurs werden die Grundlagen der Physik und Chemie anhand von spannenden Alltagsphänomenen vermittelt.

Themen Physik:    Geschwindigkeit, Beschleunigung und Kräfte  
                          Arbeit, Energie und Leistung  
                          Elektrizitätslehre

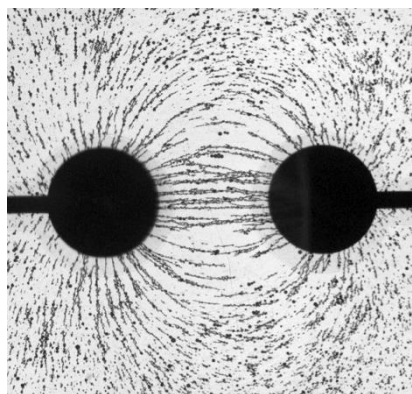

Themen Chemie:   Trennverfahren, Atommodelle  
                          chemische Reaktionen  
                          Moleküle und Ionenverbindungen

### Ziele

Die Schülerinnen und Schüler eignen sich eine physikalische Betrachtungsweise von alltäglichen wie auch aussergewöhnlichen Phänomenen an. Sie sind fähig, einfache Problemstellungen zu analysieren und rechnerisch zu lösen. In der Chemie soll ein Verständnis für den Aufbau von Stoffen und deren Veränderung erlangt werden.

### Bedingungen

Das Fach ist hauptsächlich für Schülerinnen und Schüler der Fachrichtung Pädagogik eingerichtet und dient der Vorbereitung für den Fachmaturitätskurs; es steht aber auch allen naturwissenschaftlich Interessierten der anderen Fachrichtungen offen.



**Kontaktpersonen:** Petar Charalambous, Werner Jenni, Niels Grossen, Sabine Wicki



## Ernährungslehre (EL)

### Inhalt

Wir untersuchen im Fach Ernährungslehre die persönlichen Essgewohnheiten, lernen verschiedene Ernährungsformen wie Vegetarismus, Trennkost oder Sporternährung kennen, werfen aber auch einen Blick hinter die Kulissen.

Praktische Arbeiten wie einfache chemische Experimente und das Zubereiten von Leckerbissen illustrieren jeweils das Thema.

### Ziele

Wir verschaffen uns naturwissenschaftliche Kenntnisse über die biologischen Funktionen im Körper, die chemische Zusammensetzung und die physikalischen und chemischen Eigenschaften unserer Nahrung.

### Bedingungen

Interesse an Fragen rund um die Ernährung, Freude am Kochen



**Kontaktpersonen:** Doris Gabler, Natalie Nikitine, Fabian Schmid, Sabine Wicki

## Naturwissenschaftliches Arbeiten (NA)

### Inhalt

Das Fach gewährt Einblicke in die Denk- und Arbeitsweise verschiedener naturwissenschaftlicher Disziplinen. Das Experimentieren soll im Vordergrund stehen. Die Inhalte werden als Module angeboten:

Z.B. Radioaktivität, Gentechnik, Mikrobiologie, Düfte und Kosmetik, Farbstoffe, Elektrochemie, Analytik (Wasser, Boden)

### Ziele

Mit einem inhaltlich und methodisch vielseitigen Angebot leistet das Wahlfach Naturwissenschaftliches Arbeiten einen guten Beitrag zu einer breiten Allgemeinbildung. Es richtet sich an Schülerinnen und Schüler, welche an den Fächern Biologie, Chemie und Physik interessiert sind und einen fachübergreifenden Unterricht schätzen.

Das Wahlfach gewährt Einblicke in die Thematik, Denk- und Arbeitsweise sowie in die Methoden der naturwissenschaftlichen Disziplinen. Die Schüler/innen erfahren an ausgewählten Beispielen aus der Biologie, Chemie und Physik, welche Schritte bei jedem Experiment wesentlich sind: Planung, Durchführung, Beobachtung, Beschreibung und Auswertung. Es wird auf einen mit dem Prozess des Arbeitens verbundenen Kompetenzerwerb geachtet: Auf die Selbstständigkeit bei der Planung und der Informationsbeschaffung, auf die Teamfähigkeit bei den Gruppenprojekten, auf das Erlernen und Bewerten verschiedener Methoden des naturwissenschaftlichen Arbeitens sowie auf ein Fördern der manuellen Geschicklichkeit beim praktischen Durchführen und auf das Einüben einer korrekten Dokumentation der Experimente. Dabei ermöglichen die vielfältigen Methoden des naturwissenschaftlichen Unterrichts eine für Schüler und Schülerinnen abwechslungsreiche Unterrichtsgestaltung.

### Bedingungen

Interesse an den Fächern Biologie, Chemie und Physik sowie an fächerübergreifender Projektarbeit. Das Vorwissen aus dem Biologie-Unterricht der 1. Klasse wird vorausgesetzt. Chemie- und Physikkenntnisse werden nicht vorausgesetzt.



**Kontaktpersonen:** Niels Grossen, Esther Fritzius

## Informatikprojekte (IPR)

### Inhalte

Wollten Sie schon immer einmal eine eigene **Applikation entwickeln** oder wissen, wie man eine Webseite erstellt? Möchten Sie mehr darüber erfahren was es mit dem **Internet of Things** auf sich hat und wie man vom Computerchip bis zur Nähmaschine alles programmieren kann? Falls Sie auch nur eine der Fragen mit einem Ja beantwortet haben, sind Sie bei diesem Wahlfach an der richtigen Stelle!

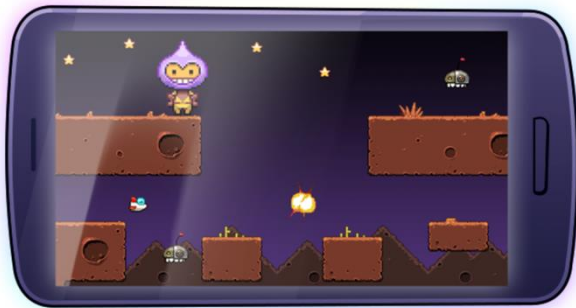
### Ziel

Zu Beginn des Schuljahrs lernen wir gemeinsam auf spielerische Art und Weise die **Grundlagen der Programmierung und Webentwicklung** kennen. Dazu werden wir uns einen Überblick über verschiedenste Möglichkeiten zur Umsetzung kreativer Projekte verschaffen.



Anschliessend können Sie einzeln oder in kleinen Teams eigene Projekte entwerfen und durch Code zum Leben erwecken. Dabei lernen Sie

nicht nur, wie man kreativ Probleme löst, sondern auch die Grundlagen des Projektmanagements.



Ihr Projekt kann gerne einen fachrichtungsspezifischen Bezug haben. Hierbei ist eine Zusammenarbeit mit den entsprechenden Fachlehrpersonen auf jeden Fall willkommen.

### Voraussetzungen

Begeisterungsfähigkeit und Freude am Lösen unbekannter Probleme. Vorkenntnisse im Programmieren sind nicht erforderlich.

Wählbar ist das Wahlfach für die Schüler\*innen aller Fachrichtungen im 2. oder 3. Jahr.

### Bemerkung

Gearbeitet wird in der Regel mit dem eigenen Laptop. Falls für das Projekt erforderlich, kann in einem sinnvollen Rahmen weitere Infrastruktur zur Verfügung gestellt werden.

### Kontaktpersonen

Raphael Kübler

## Anwendungen, Vertiefung & Erweiterung der Mathematik (AM)

### Inhalt

- Lösen von praktischen und theoretischen Beispielen in breiten Anwendungsgebieten der Mathematik.
- Vermitteln der Theorie in den Bereichen Potenzrechnen, Wurzelgleichungen, Planimetrie / Stereometrie, Vektorgeometrie und in weiteren Gebieten.
- Einzelne Themen werden in einen historischen Bezug gebracht.
- Dem Einsatz von Computer und Taschenrechner ist ein spezielles Kapitel gewidmet.

Auf die Bedürfnisse und Vorkenntnisse der Kursteilnehmer\*innen wird Rücksicht genommen. Es findet mindestens eine Exkursion statt.

### Ziele

Im Wahlfach Anwendungen der Mathematik soll insbesondere die Freude an der Mathematik vermittelt und gefördert werden.

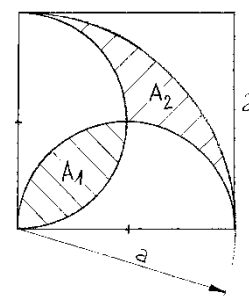
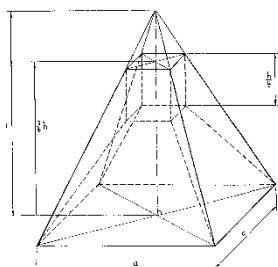
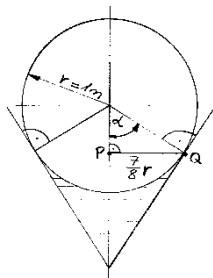
Der Unterricht zielt nicht nur darauf ab, mathematisches Wissen und Können zu fördern, sondern auch der formalen und ganzheitlichen Bildung zu dienen; gleichzeitig wird auch das logische Denken angeregt und geschult.

Das Wahlfach führt die Teilnehmer\*innen an das Eintrittsniveau spezieller Abnehmerschulen (Fachhochschulen, Höhere Fachschulen, Technikerschulen etc.) heran. Die Teilnehmer\*innen erlangen aber auch Kreativität und Sicherheit für das Lösen von mathematischen Problemen im Berufsalltag.

### Bedingungen

Der Kurs eignet sich für Schüler\*innen, die

- sich für Mathematik interessieren oder ihr Interesse „wecken“ möchten und/oder
- sowohl ihr mathematisches Denken als auch ihre Problemlösungsstrategien verbessern wollen
- direkt nach der FMS oder zu einem späteren Zeitpunkt an eine Fachhochschule, Höhere Fachschule, Technikerschule etc. übertreten möchten
- ihre Fähigkeiten im Fach Mathematik auf ein ansprechendes Niveau anheben wollen



**Kontaktperson:** Roland Leuthardt

## Humanbiologie (HUB)

### Inhalt

Grundlage dieses Wahlfaches ist das biologische Wissen, das Sie in der 1. Klasse erworben haben. Darauf aufbauend werden wir uns mit den Themen Bau und Funktion des menschlichen Körpers beschäftigen. Dabei werden folgende Schwerpunkte gesetzt:

- *Stoffwechsel* (Herz-Kreislauf-, Atmungs-, Verdauungs-, Ausscheidungssystem, Energiehaushalt und Muskulatur)
- *Chemische Sinnesorgane* (Geruchs- und Geschmackssinn)

### Ziele

Im Unterricht wird vertieftes biologisches Wissen über den menschlichen Körper erworben. Dabei wird zuerst die Anatomie besprochen und anschliessend die Funktionsweise der verschiedenen Organsysteme. Abschliessend werden Erkrankungen erläutert und somit Verbindungen zur eigenen Erfahrungswelt hergestellt. Vieles hat man schon einmal gehört, aber man weiss nicht genau, was es eigentlich ist. Hier ist Zeit, solchen Fragen nachzugehen.

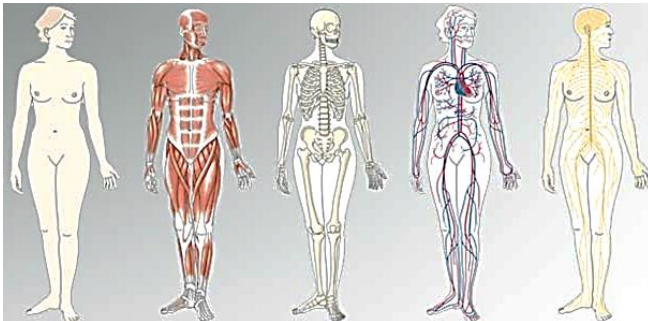
Mit Hilfe des neu erworbenen Wissens werden selbstständig Themen vorbereitet, die z.B. in Form von Referaten vorgetragen werden.

Die erworbenen Kenntnisse und Fertigkeiten tragen dazu bei, dass Sie sich im Alltag, in der Ausbildung und in Ihrer zukünftigen Berufswelt zurechtfinden und eigenverantwortlich handeln können.

### Bedingungen

Bringen Sie unten genannten Vorlieben mit, dann sind Sie in diesem Wahlfach genau richtig!

- Interesse und Faszination für den Aufbau und die Funktionsweise des menschlichen Körpers
- Auseinandersetzung mit Erkrankungen des menschlichen Körpers
- Selbstständiges Durchführen von kleinen Experimenten



**Kontaktperson:** Friederike Gaiser



## Psychologie (PS)

### Inhalt

Einführung in die Psychologie, Grundlagenwissen und typische Themen der Psychologie. Vertiefung fachrichtungs-spezifischer Themen, Vorbereitung und Durchführung von psychologischen Experimenten, Untersuchungen, Beobachtungen und Tests.



### Leistungsnachweise

Semester I: Eine schriftliche Prüfung, eine eigene systematische Beobachtung, ein eigenes Experiment, Mitmach-Noten.

Semester II: Eine schriftliche Prüfung, Recherchen und ein Bericht, ein Beitrag, Mitmach-Noten.

### Material

Texte, Präsentationen, Diskussionen, Sammlung wichtiger psychologischer Untersuchungen, Videos, Spielfilme, Besuch bei der Psychologischen Gesellschaft Basel.



**Kontaktpersonen:** Boas Kirchhofer, Ines Place, Daniel Roth

## Philosophie und Ethik (P)

### Inhalt

Philosophie ist die Liebe zur Weisheit.

Und weise ist, wer zuerst denkt, bevor er spricht.

Und denken heisst, selber denken und nicht andere für sich denken zu lassen.

Und selber denken kann nur der, der seine eigenen Sinne nutzt.

Und seine eigenen Sinne nutzen heisst, offen zu sein für verschiedenste Eindrücke.

Und offen sein für verschiedenste Eindrücke kann nur, wer das Leben liebt.

Und wer das Leben liebt, ist ein Philosoph...

### Ziele

Das Wahlfach Philosophie und Ethik ist eine Reise durch das philosophische Denken und Handeln aus 2500 Jahre Philosophiegeschichte.

Lernen Sie Sokrates, Platon und Aristoteles kennen.

Lernen Sie, was Anthropologie, Metaphysik und Erkenntnistheorie sind.

Lernen Sie, ob Sie ein Egoist, Altruist oder Hedonist sind.

Lernen Sie, wie man Ethik in Medizin, Medien und Politik anwendet.


Lernen Sie philosophisch – mit Verstand und Humor!

### Bedingungen

Neugier, Staunen, Zweifel –

Denken, Zuhören, Argumentieren –

Lernen, Handeln, Demut



**Kontaktperson:** Patrick Schmidli, Miranda Oeschger

## Recht und Gesellschaft (RG)

### Inhalt

Dieses Fach befasst sich mit grundlegenden Fragen von Recht und Gerechtigkeit sowie mit gesellschaftlichen Regeln. Für ein geregeltes Zusammenleben von Menschen sind Gesetze notwendig.

Aber wer macht die Gesetze? Wie kommen Gesetze zustande?

Welche Rolle spielt der Staat bei der Gesetzgebung sowie bei der Durchsetzung und Kontrolle der Gesetze? Welche Rolle haben wir als Bürger und Einwohnerinnen?

### Ziele

Wir schauen verschiedene Arten von Gesetzen an, öffentliche wie private, und nehmen Einblick in die wichtigsten Gesetzessammlungen. Wir versuchen die Sprache der Juristen zu verstehen. Wir arbeiten mit der Bundesverfassung, dem Zivilgesetzbuch, dem Obligationenrecht und dem Strafgesetzbuch.


Im Strafrecht befassen wir uns mit den Strafformen und dem Sinn von Strafen. Ergänzend werden wir eine Strafgerichtsverhandlung besuchen.

Weitere Themen sind das Vertragsrecht, Arbeitsrecht (Rechte und Pflichten der Arbeitnehmer), Versicherungen und Sozialwerke, Steuern (Ausfüllen einer Steuererklärung), Mietrecht (Mietvertrag, Wohnformen), Familienrecht (Eherecht, Kindsrechte, Adoption) und das Erbrecht.

Im Zentrum des Unterrichts stehen Beispiele und Fälle aus der Praxis sowie Diskussionen über persönliche Einstellungen in der Gesellschaft und die Rolle des Staates. Wir erarbeiten uns juristische Texte, lernen klar zu argumentieren und verstehen das Funktionieren des Staates.

### Bedingungen

Für Schüler\*innen der Fachrichtungen KI und SO ist die Teilnahme nicht möglich.



**Kontaktpersonen:** Marco Orsini, Daniela Trütsch

# Textiles Gestalten (TG)

## Inhalt

„Ich würde gerne eine Tasche oder ein Shirt selber gestalten und nähen, aber leider fehlen mir die dazu nötigen textilen Fähigkeiten!“

Nach diesem Kurs kennen Sie verschiedene Möglichkeiten wie Sie zu einem Schnittmuster kommen und wie Sie dieses aus Stoff umsetzen können. Sie lernen verschiedene flächen- und raumbildende Anwendungen. Ihre Erfahrungen und Ihre Kenntnisse mit der Nähmaschine werden differenzierter. Sie erkennen verschiedene Arten von Textilien und können diese materialgerecht verarbeiten. Es gibt die Möglichkeit, die Anwendungen des Stickprogramms und des Plotter zu erlernen.

## Ziele

Durch das Ausführen von Projekten im Bereich Taschen, Accessoires, Bekleidung und Raumobjekte erhalten Sie einen differenzierten Umgang mit Textilien. Bei eigenen Projekten wie auch bei der praktischen Selbstständigen Arbeit kann dies weiterhelfen.

## Bedingungen

Freude an Textilien, am Experimentieren und Interesse an den verschiedenen Anwendungs- und Verarbeitungsmöglichkeiten welche die Nähmaschine bietet. Handwerkliches Geschick, Interesse an Mode, Design und Kultur ist von Vorteil. Die Kosten für Stoff etc. müssen Sie bzw. ihre Eltern selber tragen. SchülerInnen aus der 3. Klasse können dies als Prüfungsfach wählen.



Für mehr Bildbeispiele: [https://padlet.com/gestaltung\\_fmsbasel/wahlfachmarkt\\_tg](https://padlet.com/gestaltung_fmsbasel/wahlfachmarkt_tg)

**Kontaktpersonen:** M. Lucrezia, B.Thiele, C. Thommen, A. Weick, S. Wagner-Büttiker

## **Bildnerisches Gestalten (BG)**

### **Inhalt**

Das Wahlfach knüpft am vorhergehenden BG-Unterricht an und vertieft die erlernten Grundlagen der 1. Klasse. Mit mehr Zeit und noch mehr individueller Betreuung können eigene Ideen umgesetzt und persönliche Interessen vertieft werden.

Die Möglichkeiten der Bildproduktion sind beinahe unbegrenzt:  
Zeichnungen mit Bleistift, Farbstift, Filzstift, Tusche und Feder, Kohle, Ölkreide, etc.  
Malerei mit Gouache, Acryl, Aquarell, Weitere Malmittel, Pigmente etc.  
Bildmontagen mit unterschiedlichen Collagetechniken, etc.  
Drucktechniken wie Linolschnitt, Radierungen, etc.

Auseinandersetzung mit gestalterischen Grundlagen: Skizze, Entwurf, Varianten, Bildaufbau, Komposition, Layout, Farbe, Farbenlehre, Zeichnung, Linienführung, Schraffur, ...

Weitere Aspekte:

Grossformatiges Arbeiten, Raum für Experimente, Ausstellungsbesuche

### **Ziele**

Eigene Ideen und Bildwelten zu Papier bringen.  
Techniken und Materialien kennen- und benutzen lernen.

### **Bedingungen**

Interesse, Engagement, Ideenreichtum und Experimentierfreude sind von Vorteil.



**Kontaktpersonen:** Valerie Bosshard, Tobias Erhardt, Romano Macuglia, Dinesh Mehta, Judith Schnyder, Tanja Stoller, Beatrice Thiele und Anne Weick



## Räumliches Gestalten (RAG)

### Inhalt

In diesem Wahlfach steht die gestalterische praktische und dreidimensionale Arbeit im Vordergrund. Einzelne Techniken und Themen können vertieft und individuell umgesetzt werden. Es besteht die Möglichkeit mit unterschiedlichen Materialien wie Holz, Ton, Gips, Metall, Karton, Draht, Wachs usw. Erfahrungen zu sammeln und damit zu arbeiten. Des Weiteren erlernen Sie unterschiedliche Techniken (z.B. Guss-technik). Kunst, Architektur und Design dienen als Inspirationsquellen und als Ausgangslage für die Entwicklung eigener Projekte und Ideen im räumlichen Bereich. Durch das Zusammenspiel von Gestaltung, Material, Technik und Funktion entstehen unzählige Möglichkeiten: Vom Objekt (z.B. Skulptur) bis hin zu einem Gebrauchsgegenstand (z.B. Stuhl) ist fast alles möglich.

### Ziele

Mit unterschiedlichen Materialien und Techniken arbeiten lernen.  
Eigene Ideen entwickeln, planen und umsetzen von dreidimensionalen Objekten und Gegenständen.

### Bedingungen

Freude am gestalterisch-praktischen Arbeiten mit unterschiedlichen Materialien und verschiedenen Techniken.



**Kontaktpersonen:** Judith Schnyder, Mariella Lucrezia, Tanja Stoller, Beatrice Thiele,  
Stephanie Wagner-Büttiker, Dinesh Mehta

## Grafisches Gestalten (GRE)

### Inhalt

Gestalten Sie gerne am Computer?

Möchten Sie Bilder nach Ihren Vorstellungen bearbeiten und verändern können?

Brauchen Sie Ideen und Unterstützung für Ihr SA- oder anderes Layout?

### Ziele



Sie werden in die Adobe CS Profiprogramme Photoshop und Indesign eingeführt und gelangen so zu vielseitigen Gestaltungen.

Wir bearbeiten Bilder, erstellen Bildmanipulationen und Bildcollagen, zeichnen am Computer mit Vektorgrafik, gestalten Buchstaben, Logos und Schriftzüge, erarbeiten Layouts in verschiedenen Formaten und kombinieren Bild und Schrift zu gelungenen Kompositionen.

Bilder fotografieren Sie selber oder wählen diese gezielt, durch eine clevere Bildsuche im Internet. Es entstehen Produkte wie Plakate, Broschüren, Flyer, Titelblätter, Covers, Verpackungen und Animationen.

### Voraussetzungen

Interesse an der Gestaltung mit dem Computer. Sie brauchen keine Vorkenntnisse, und wenn Sie bereits welche haben, können Sie diese vertiefen und ausbauen.



**Kontaktpersonen:** Tobias Erhardt, Dinesh Mehta, Beatrice Thiele, Beo von Arx, Anne Weick

**Mehr unter:** [https://padlet.com/gestaltung\\_fmsbasel/wahlfachmarkt\\_gre](https://padlet.com/gestaltung_fmsbasel/wahlfachmarkt_gre)

## Wahlfach Kunstbetrachtung

### Inhalt

Was ist Kunst? Wie arbeiten Künstlerinnen und Künstler? Welche Kunstwerke muss man kennen? Solchen und ähnlichen Fragen gehen wir in diesem Wahlfach nach. Während dem Unterricht besuchen wir so oft wie möglich unterschiedliche Museen und aktuelle Ausstellungen, damit wir die Kunstwerke im Original sehen können.


Wir unternehmen Zeitreisen zu Höhlenmalereien, den Skulpturen und Tempeln der alten Griechen, schauen in mittelalterliche Kathedralen und Leonardo da Vinci über die Schulter. Wir staunen über den dargestellten Prunk in einem barocken Stilleben, stehen zusammen mit dem malenden Monet vor seinem Seerosenteich in Giverny und erfahren was Malewitsch dazu bewogen hat das berühmte schwarze Quadrat zu malen. Zudem befassen wir uns mit der Kunst des 20. Jahrhunderts bis zur zeitgenössischen Kunst der Gegenwart. Dazu gehören unter anderem Fotografie und Streetart.

### Ziele

Einen Überblick über die künstlerischen Erzeugnisse unseres Kulturkreises von den Anfängen bis heute zu erhalten. Sich auf vielfältige Weise mit bildender und angewandter Kunst des europäischen bzw. westlichen Kulturkreises auseinandersetzen. Für die Drittklässler/innen besteht die Möglichkeit, das Wahlfach Kunstbetrachtung mit einer 10-minütigen, mündlichen Prüfung abzuschliessen.

### Bedingungen

Interesse an Kunst.



**Kontaktperson:** Valerie Bosshard



## Film



### Inhalt

Film ist eine Sprache und ein Medium, das viele andere Künste in sich vereint. Mit Spielfilmen werden Geschichten erzählt und ganz allgemein Geschichte geschrieben. Im Wahlfach Film lernen Sie die wichtigsten Aspekte des Filmemachens **theoretisch** und **praktisch** kennen: Pro Woche eine Jumbo Praxis und eine Jumbo Theorie.



### Ziele

In der **Theorie** sehen Sie ausgewählte Werke der Filmgeschichte, lernen bedeutende Regisseur\*innen und Schauspieler\*innen kennen und widmen sich wichtigen Genres, Stilrichtungen und prägenden Entwicklungen des Mediums. Sie lernen über Filme und ihre Machart zu reflektieren und entwickeln ein Verständnis Filmbilder und Filmsprache zu entschlüsseln.

In der **Praxis** erproben Sie eigene Ideen auf Grundlage des neu erworbenen Wissens über Film. Zudem machen Sie sich mit wesentlichen Aspekten der Kameratechnik und des Filmschnitts vertraut. Sie bekommen Einblicke in den Prozess, wie eine Filmproduktion funktioniert: Von der Idee über das Drehbuch bis hin zur Montage.

### Bedingungen

Grosses Interesse am Medium Film und die Bereitschaft, sich mit anspruchsvollen Stoffen auseinanderzusetzen. Lust auf Erzählen in eigenen bewegten Bildern. Erfahrung mit Dreharbeiten oder filmtechnische Kenntnisse sind nicht nötig.



**Team:** Valerie Bosshard (**Praxis**), Tobias Erhardt (**Theorie**), Anne Weick (**Praxis / Theorie**)

Mehr zu sehen gibt es unter [https://padlet.com/gestaltung\\_fmsbasel/wahlfachmarkt\\_film](https://padlet.com/gestaltung_fmsbasel/wahlfachmarkt_film)

## Musik (MU)

### Inhalt

Das Wahlfach Musik ergänzt den Musikunterricht der 1. Klasse mit dem Schwergewicht bei der praktischen Anwendung, also dem aktiven Musizieren. Das gemeinsame Singen und Musizieren kann in eine Aufführung, ein Projekt oder ein Konzert münden.

Die Wahl der thematischen Schwerpunkte orientiert sich an den individuellen Wünschen der Teilnehmenden, eventuell auch an den Kulturkreisen, aus denen die Schülerinnen und Schüler stammen.

Die Teilnehmenden singen ein- und mehrstimmige Werke der sogenannten E- („Klassische Musik“) und U-Musik (Rock, Pop, Jazz, Evergreens). Hinzukommen kann das Komponieren im weitesten Sinne, Body-Percussion und Instrumentalspiel. Nicht zuletzt kann die Auseinandersetzung mit einem bestimmten Inhalt auch den Besuch eines Konzerts, einer Oper, eines Musicals oder eines Workshops beinhalten.


### Ziele

Die Teilnehmenden bringen neben dem Singen ihre persönlichen Fähigkeiten in den Unterricht ein. Sie vertiefen ihre bereits erworbenen Fertigkeiten und Kenntnisse im Bereich der Musik

### Bedingungen

Freude am aktiven Singen und Musizieren

Kenntnisse der allgemeinen Musiklehre (insbesondere Notenlesen)



**Kontaktpersonen:** Bernd Piepenbreier



## Moderner und Urbaner Tanz (Tanz Medley, Fusion)

### Inhalt

Zeitgenössischer (Moderner) Tanz:

Erlernen der technischen Grundlagen sowie einfache Tanzkombinationen.

Urbaner Tanz (House, Popping):

Erlernen von Grundsritten, kurze Abläufe und strukturiertes Freestyling.

Im Mittelpunkt stehen Bewegungsfluss, Rhythmus, Ausdruck und Kreativität.

### Ziele

Einblick in verschiedene Tanzstile, Entwicklung von Körperbewusstsein, Präsenz, Ausdruck, Tanztechnik und Kreativität. Die Freude an der Bewegung und am Tanz steht im Mittelpunkt.

### Bedingungen

Lust auf Tanz, Neugier, Offenheit und Freude am Erforschen von Bewegung. Die Bereitschaft einzutauchen, sich körperlich zu betätigen und über die eigenen Grenzen hinauszuwachsen.



**Kontaktperson:** Jeanne Lehnherr

## Trend Dance

### Inhalt

#### Rock' n' Roll:

Ist ein Gesellschaftstanz aus den 1950er Jahren. Seine Vorläufer waren zu Beginn der 1930er Jahren Lindy Hop, Blues, Swing und in den 1940ern der Boogie. Charakteristisch für all diese Tanzformen ist die fröhliche Musik, die vielen Drehungen und die dynamischen Figuren. Wir erlernen den Jive-Grundschrift und Basic Figuren.

#### Jazztanz:

Ursprünglich war die musikalische Grundlage die Jazzmusik. Heute werden in der Regel die Top-Titel aus den Pop-Charts verwendet. Der Jazz Dance entwickelte sich aus den zahllosen Tanzstilen der multikulturellen Gesellschaft der USA. Ein wesentlicher Bestandteil sind afroamerikanische Tanzstile, die im 19. Jahrhundert mit Sklaven nach Amerika kamen.

Wir erlernen die Grundlagen des Jazztanzes und erarbeiten damit eine kurze Tanzkombination.

#### Hip-Hop/Streetstyle:

Das Aufwärmen beinhaltet die Basic Top Rocks, Isolationen, Kraftübungen, Stretching und Koordinationsschulung. Danach werden wir an einer Choreographie aus den Bereichen Lyrical Hip Hop, Streetstyle oder Old School – New School arbeiten.

### Ziele

Einblick in die verschiedenen Tanzstile, Erkennen der Unterschiede und Parallelen, Einblick in die Entwicklung vom Jazztanz zum Hip-Hop.

### Bedingungen

Viel Freude an der Bewegung und die Bereitschaft, mit Motivation am eigenen Körper zu arbeiten (Technik, Kraft und Ausdruck).

Die drei Tanzstile werden jeweils ein Quartal lang behandelt und mit einem kleinen Test abgeschlossen.

Für die Abschlussfeier der 3. Klassen erarbeiten wir eine kurze Choreographie.



**Kontaktpersonen:** Susanne Wydler

## Schüler\*innen-Chor

### Inhalt

Der Freiwahlkurs Chor steht allen Schüler\*innen der FMS offen. Der Schwerpunkt liegt auf dem gemeinsamen Einstudieren und Singen von ein- und mehrstimmigen Songs. Die Auswahl der Songs orientiert sich an den individuellen Wünschen der Sänger\*innen.

Das gemeinsame Singen kann in einer Aufführung oder einem Konzert münden.

Für die Teilnahme am Chor sind keine Vorkenntnisse nötig.

Im Freiwahlkurs Chor gibt es keine Noten.



### Ziele

Gemeinsam werden ein- und mehrstimmige Songs einstudiert und gesungen.

### Bedingungen

Freude am aktiven Singen und Musizieren.



### Kontaktpersonen:

Sabrina Hintermann (sabrina.hintermann@edubs.ch)  
Matthias Zuppinger (matthias.zuppinger@edubs.ch)  
Simon Peter (simon.peter@edubs.ch)  
Michael Herrmann (michael.herrmann@edubs.ch)  
Bernd Piepenbreier (bernd.piepenbreier@edubs.ch)

für die 1., 2., 3. Klassen und Fachmaturand\*innen der FMS Basel  
und Schüler\*innen aller Klassenstufen der Basler Gymnasien

## Freiwahlfach Theater (FWF TH)

Sie haben Lust, mit anderen zusammen eine Theaterproduktion zu realisieren,  
welche im Frühling 2023 öffentlich aufgeführt wird?



Szene aus *Fluchtpunkt*  
Gym Leonhard 2016  
Foto: Neponuk Halter

Wir...

- ...improvisieren, erproben, verwerfen und behaupten.
- ...spielen mit Sprache und Text.
- ...sind neugierig auf das Zusammenspiel und Spiel mit dem Ausdruck.
- ...erproben verschiedene Theaterbereiche.
- ...suchen und finden gemeinsam Darstellungsmöglichkeiten.
- ...besuchen gemeinsam Aufführungen.

Theatererfahrung wird nicht vorausgesetzt, jedoch die Bereitschaft regelmässig  
zu proben. Für Fragen können Sie gerne mit mir Kontakt aufnehmen.

**Proben** jeweils Mittwoch, 16.00 - 17.30 Uhr  
zwei Proben-Weekends  
Endproben und Aufführungen  
Das erste Treffen findet in der 2. Schulwoche nach den Sommerferien  
statt.

**Ort** FMS Basel, Probenraum 314

**Leitung** Judith Schnyder, Lehrerin für Kunst und Schauspiel, FMS Basel  
judith.schnyder@edubs.ch

### Das Kleingedruckte

Es gibt keine Noten. Der Kurs kann nur besucht werden, wenn Sie in diesem Zeitfenster keine andere Unterrichtsverpflichtung haben.

## Deutsch als Zweitsprache (DaZ)

### Inhalt

Schon wieder zu viele Fallfehler im letzten Aufsatz? Keine Ahnung, was der schwierige Text in Geographie bedeutet? Überall Fremdwörter, deren Bedeutung Ihnen schleierhaft ist? Und diese Kommas, die da nicht hingehören...oder doch?

Als „Zweitsprache“ bezeichnet man jene Sprache, die jemand erwirbt, um sich in die Sprachgemeinschaft des Gastlandes zu integrieren. Über die Zweitsprache findet der Anschluss zur Gruppe Gleichaltriger und zur hiesigen Kultur und Gesellschaft statt. Sowohl die gesellschaftliche Integration wie auch der Einstieg in die Berufswelt können nur mittels ausreichender Sprachkenntnisse erfolgen.

Dieses Angebot richtet sich in erster Linie an fremdsprachige Schülerinnen und Schüler, doch der DaZ-Kurs steht **allen offen**, die ihre Kenntnisse und Fähigkeiten in Deutsch vertiefen und ausweiten möchten.

### Ziele

Sprachkompetenz ist der Kern schulischen Erfolgs, denn Wissen wird in erster Linie sprachlich vermittelt. Das Wahlfach „Deutsch als Zweitsprache“ bietet Ihnen Gelegenheit, individuell an Ihrem Deutsch zu arbeiten, Lücken zu schliessen, Ihren Wortschatz zu erweitern, Ihre Grammatikkenntnisse zu festigen und anderes.

Der Kurs hat keinen festen Lehrplan, sondern richtet sich nach Ihren Wünschen: Das Programm legen also die Teilnehmer/innen selber fest. So werden im Kurs Texte geschrieben, diskutiert und analysiert, Grammatikthemen repetiert, Abschlussprüfungen vorbereitet, Bewerbungen geschrieben, an der Sprache der SA gefeilt und vieles mehr.

### Bedingungen

Pro Woche findet 1 Jumbo-Lektion statt. In diesem Wahlfach gibt es **keine Noten!**



**Kontaktpersonen:** Christine Reinders, Angelika Wenzel



# WAHLFACHANMELDUNG

Name \_\_\_\_\_ Vorname \_\_\_\_\_ Klasse \_\_\_\_\_ Tel. \_\_\_\_\_

● = eines dieser Wahlfächer muss gewählt werden (Bitte ankreuzen!)

für die 2. Klasse  
jetzige Klasse: .....

für die 3. Klasse  
jetzige Klasse: .....

1 Wahlfach obligatorisch	<input checked="" type="radio"/>	Naturwissenschaftliches Arbeiten	<input type="radio"/>	1 Wahlfach obligatorisch 1 Wahlfach fakultativ
	<input checked="" type="radio"/>	Informatikprojekte	<input type="radio"/>	
	<input checked="" type="radio"/>	Anwendungen der Mathematik	<input type="radio"/>	
	<input checked="" type="radio"/>	Textiles Gestalten	<input checked="" type="radio"/>	
	<input checked="" type="radio"/>	Bildnerisches Gestalten	<input checked="" type="radio"/>	
	<input checked="" type="radio"/>	Grafisches Gestalten	<input checked="" type="radio"/>	
	<input checked="" type="radio"/>	Räumliches Gestalten	<input checked="" type="radio"/>	
	<input checked="" type="radio"/>	Kunstabstrachtung	<input checked="" type="radio"/>	
	<input checked="" type="radio"/>	Musik	<input checked="" type="radio"/>	
	<input checked="" type="radio"/>	Tanz	<input checked="" type="radio"/>	
	<input checked="" type="radio"/>	Film	<input checked="" type="radio"/>	
	<input checked="" type="radio"/>	Vorbereitung First Certificate English 1 / CAE1		
		Vorbereitung First Certificate English 2 / CAE2	<input type="radio"/>	
	<input checked="" type="radio"/>	Spanisch 1		
		Spanisch 2	<input type="radio"/>	
	<input checked="" type="radio"/>	Türkisch 1		
		Türkisch 2	<input type="radio"/>	
	<input checked="" type="radio"/>	Psychologie	<input type="radio"/>	
	Philosophie/Ethik	<input type="radio"/>		
<input checked="" type="radio"/>	Recht und Gesellschaft	<input type="radio"/>		
	<b>Freiwahlkurse (bitte jeweils unterstreichen):</b>			
<input type="radio"/>	<u>Deutsch als Zweitsprache, Theater, Chor</u>	<input type="radio"/>		

**Für die 3. Klasse: Wenn 2 Wahlfächer gewählt werden, zwingend Priorität 1 und 2 setzen!**

Datum \_\_\_\_\_

Datum \_\_\_\_\_

Unterschrift \_\_\_\_\_

Unterschrift \_\_\_\_\_





## Wahlfächer für die 2. und 3. Klasse für die Fachrichtung Gesundheit/Naturwissenschaften

Wir freuen uns, Ihnen ein vielfältiges Wahlfachangebot zu unterbreiten, von dem Sie auch im Hinblick auf Ihre spätere Berufswahl profitieren können. Setzen Sie sich mit den Anforderungen der Berufsausbildungen an Fachhochschulen oder Höheren Fachschulen auseinander und überlegen Sie, wie Sie sich optimal darauf vorbereiten können.

Wir empfehlen Ihnen, sich bei der Entscheidung für das freie Wahlfach in der 2. Klasse auch bereits mit der Belegung des Pflicht- und Freiwahlfachs in der 3. Klasse zu befassen.

Alle Wahlfächer werden benotet und sind promotionswirksam. Im Abschlusszeugnis der FMS (Fachmittelschulabschluss) sind nur die Wahlfächer aufgeführt, welche Sie in der 3. Klasse besuchen werden.

Alle freien Wahlfächer und Pflichtwahlfächer werden im Umfang von je 2 Jumbolektionen erteilt und sind einjährig. D.h., die Wahlfächer dürfen mit Ausnahme der Sprachen nur in der 2. oder 3. Klasse besucht werden.

### 2. Klasse

#### Bedingungen für das Wahlfach

- In der 2. Klasse müssen Sie **eines der nachfolgend aufgeführten Wahlfächer** wählen. Sie dürfen nur ein Wahlfach wählen.
- Das gleiche Wahlfach darf in der 3. Klasse nicht mehr gewählt werden.
- Zu den Freiwahlkursen „Deutsch als Zweitsprache“, „Theater“ und „Chor“ muss zusätzlich ein freies Wahlfach belegt werden.

#### Angebot der Wahlfächer:

- Naturwissenschaftliches Arbeiten
- Informatikprojekte
- Anwendungen der Mathematik
- Bildnerisches Gestalten
- Grafisches Gestalten
- Räumliches Gestalten
- Textiles Gestalten
- Kunstbetrachtung
- Musik
- Tanz
- Film
- Vorbereitung First Certificate English 1 / CAE 1
- Spanisch 1
- Türkisch 1
- Psychologie
- Philosophie/Ethik
- Recht und Gesellschaft

#### Freiwahlkurse:

- Deutsch als Zweitsprache (DaZ)
- Theater
- Chor

### 3. Klasse

#### Bedingungen für das Pflichtwahlfach

- In der 3. Klasse müssen Sie **eines der nachfolgend aufgeführten Pflichtwahlfächer aus dem musisch-gestalterischen Bereich** belegen.
- Das Wahlfach darf nicht bereits in der 2. Klasse besucht worden sein.

#### Angebot der musisch-gestalterischen Fächer:

- Bildnerisches Gestalten
- Grafisches Gestalten
- Räumliches Gestalten
- Textiles Gestalten
- Kunstbetrachtung
- Musik
- Tanz
- Film

#### Bedingungen für das freie Wahlfach

- In der 3. Klasse können Sie fakultativ zusätzlich zum Pflichtwahlfach eines der nachfolgenden freien Wahlfächer belegen.
- Das Wahlfach darf nicht bereits in der 2. Klasse belegt worden sein.
- Zu den Freiwahlkursen „Deutsch als Zweitsprache“, „Theater“ und „Chor“ kann zusätzlich ein freies Wahlfach belegt werden.

#### Angebot der freien Wahlfächer:

- Naturwissenschaftliches Arbeiten
- Informatikprojekte
- Anwendungen der Mathematik
- Vorbereitung First Certificate English 2 / CAE2 (wenn 1 in der 2. Klasse belegt wurde)
- Spanisch 2
- Türkisch 2
- Psychologie
- Philosophie/Ethik
- Recht und Gesellschaft

#### Freiwahlkurse:

- Deutsch als Zweitsprache (DaZ)
- Theater
- Chor



# WAHLFACHANMELDUNG

Name \_\_\_\_\_ Vorname \_\_\_\_\_ Klasse \_\_\_\_\_ Tel. \_\_\_\_\_

● eines dieser Wahlfächer muss gewählt werden (Bitte ankreuzen!)

für die 2. Klasse  
jetzige Klasse: .....

für die 3. Klasse  
jetzige Klasse: ....

1 Wahlfach obligatorisch	<input type="radio"/>	Physik/Chemie	<input checked="" type="radio"/>	1 Wahlfach fakultativ Physik/Chemie
	<input checked="" type="radio"/>	Ernährungslehre klassisch / Schwerpunkt vegan	<input type="radio"/>	
	<input checked="" type="radio"/>	Naturwissenschaftliches Arbeiten	<input type="radio"/>	
	<input checked="" type="radio"/>	Humanbiologie	<input type="radio"/>	
	<input checked="" type="radio"/>	Informatikprojekte	<input type="radio"/>	
	<input checked="" type="radio"/>	Anwendungen der Mathematik	<input type="radio"/>	
	<input checked="" type="radio"/>	Textiles Gestalten	<input type="radio"/>	
	<input checked="" type="radio"/>	Grafisches Gestalten	<input type="radio"/>	
	<input checked="" type="radio"/>	Kunstabstraktion	<input type="radio"/>	
	<input checked="" type="radio"/>	Tanz	<input type="radio"/>	
	<input checked="" type="radio"/>	Film	<input type="radio"/>	
	<input checked="" type="radio"/>	Vorbereitung First Certificate English 1 / CAE1	<input type="radio"/>	
	<input checked="" type="radio"/>	Vorbereitung First Certificate English 2 / CAE2	<input type="radio"/>	
	<input checked="" type="radio"/>	Spanisch 1	<input type="radio"/>	
	<input checked="" type="radio"/>	Spanisch 2	<input type="radio"/>	
	<input checked="" type="radio"/>	Türkisch 1	<input type="radio"/>	
	<input checked="" type="radio"/>	Türkisch 2	<input type="radio"/>	
<input checked="" type="radio"/>	Philosophie/Ethik	<input type="radio"/>		
<input checked="" type="radio"/>	Recht und Gesellschaft	<input type="radio"/>		
	<b>Freiwahlkurse (bitte jeweils unterstreichen):</b>			
<input type="radio"/>	<u>Deutsch als Zweitsprache, Theater, Chor</u>	<input type="radio"/>		

**Für die 3. Klasse: Wenn 2 Wahlfächer gewählt werden, zwingend Priorität 1 und 2 setzen!**

Datum \_\_\_\_\_

Datum \_\_\_\_\_

Unterschrift \_\_\_\_\_

Unterschrift \_\_\_\_\_

Bitte Rückseite beachten!



Als Fach mit separater Bestätigung (ohne Note) kann in der 3. Klasse neben dem obligatorischen Wahlfach belegt werden:

- Bildnerisches Gestalten
- Räumliches Gestalten
- Musik

Der Eintritt in eines der oben genannten Wahlfächer ist nur möglich, wenn noch Plätze frei sind und es vom Pensum her möglich ist.



## Wahlfächer für die 2. und 3. Klasse für die Fachrichtung **Pädagogik**

Wir freuen uns, Ihnen ein vielfältiges Wahlfachangebot zu unterbreiten, von dem Sie auch im Hinblick auf Ihre spätere Berufswahl profitieren können. Setzen Sie sich mit den Anforderungen der Berufsausbildungen an Fachhochschulen oder Höheren Fachschulen auseinander und überlegen Sie, wie Sie sich optimal darauf vorbereiten können.

Wir empfehlen Ihnen, sich bei der Entscheidung für das freie Wahlfach in der 2. Klasse auch bereits mit der Belegung des Pflicht- und Freiwahlfachs in der 3. Klasse zu befassen.

Alle Wahlfächer werden benotet und sind promotionswirksam. Im Abschlusszeugnis der FMS (Fachmittelschulabschluss) sind nur die Wahlfächer aufgeführt, welche Sie in der 3. Klasse besuchen werden.

Alle freien Wahlfächer und Pflichtwahlfächer werden im Umfang von je 2 Jumbolektionen erteilt und sind einjährig. D.h., die Wahlfächer dürfen mit Ausnahme der Sprachen nur in der 2. oder 3. Klasse besucht werden.

### 2. Klasse

#### Bedingungen für das Wahlfach

- In der 2. Klasse müssen Sie **eines der nachfolgend aufgeführten Wahlfächer** wählen. Sie dürfen nur ein Wahlfach wählen.
- Das gleiche Wahlfach darf in der 3. Klasse nicht mehr gewählt werden.
- Zu den Freiwahlkursen „Deutsch als Zweitsprache“, „Theater“ oder „Chor“ muss zusätzlich ein freies Wahlfach belegt werden.

Angebot der Wahlfächer:

- Ernährungslehre
- Naturwissenschaftliches Arbeiten
- Humanbiologie
- Informatikprojekte
- Anwendungen der Mathematik
- Grafisches Gestalten
- Textiles Gestalten
- Kunstbetrachtung
- Tanz
- Film
- Vorbereitung First Certificate English 1 / CAE1
- Spanisch 1
- Türkisch 1
- Philosophie/Ethik
- Recht und Gesellschaft

Freiwahlkurs:

- Deutsch als Zweitsprache
- Theater
- Chor

### 3. Klasse

#### Bedingungen für das Pflichtwahlfach

- In der 3. Klasse müssen Sie **im Hinblick auf die Fachmaturität das Wahlfach Physik/Chemie** belegen.

#### Bedingungen für das freie Wahlfach

- In der 3. Klasse können Sie fakultativ zusätzlich zum Pflichtwahlfach eines der nachfolgend aufgeführten freien Wahlfächer belegen.
- Das Wahlfach darf nicht bereits in der 2. Klasse belegt worden sein.
- Zu den Freiwahlkursen „Deutsch als Zweitsprache“, „Theater“ oder „Chor“ kann zusätzlich ein freies Wahlfach belegt werden.

Angebot für das freie Wahlfach:

- Ernährungslehre
- Naturwissenschaftliches Arbeiten
- Humanbiologie
- Informatikprojekte
- Anwendungen der Mathematik
- Grafisches Gestalten
- Textiles Gestalten
- Kunstbetrachtung
- Tanz
- Film
- Vorbereitung First Certificate English 2 / CAE2 (wenn 1 in der 2. Klasse belegt wurde)
- Spanisch 2
- Türkisch 2
- Philosophie/Ethik
- Recht und Gesellschaft

Freiwahlkurse: Deutsch als Zweitsprache, Theater, Chor

In der 3. Klasse können Schüler/innen der FR PA zur Vertiefung und spezifischen Förderung im Hinblick auf die spätere Berufswahl eines der Wahlfächer „Bildnerisches Gestalten“, „Räumliches Gestalten“ oder „Musik“ besuchen, wenn in einem der Wahlfachkurse Plätze frei sind und es das Pensum erlaubt. Der Besuch dieses Wahlfachs wird bestätigt, nicht benotet.



# WAHLFACHANMELDUNG

Name	Vorname	Klasse	Tel.
------	---------	--------	------

● = eines dieser Wahlfächer muss gewählt werden (Bitte ankreuzen!)

für die 2. Klasse  
jetzige Klasse: .....

für die 3. Klasse  
jetzige Klasse: .....

1 Wahlfach obligatorisch

●	Ernährungslehre klassisch / Schwerpunkt vegan	○
●	Naturwissenschaftliches Arbeiten	○
●	Humanbiologie	○
●	Physik/Chemie	○
●	Informatikprojekte	○
●	Anwendungen der Mathematik	○
●	Bildnerisches Gestalten	○
●	Textiles Gestalten	●
●	Grafisches Gestalten	●
●	Räumliches Gestalten	●
●	Kunstbetrachtung	●
●	Musik	●
●	Tanz	●
●	Film	●
●	Vorbereitung First Certificate English 1 / CAE1	
	Vorbereitung First Certificate English 2 / CAE2	○
●	Spanisch 1	
	Spanisch 2	○
●	Türkisch 1	
	Türkisch 2	○
●	Philosophie/Ethik	○
○	<b>Freiwahlkurse (bitte jeweils unterstreichen):</b>	
	<u>Deutsch als Zweitsprache, Theater, Chor</u>	○

1 Wahlfach obligatorisch  
1 Wahlfach fakultativ

Für die 3. Klasse: Wenn 2 Wahlfächer gewählt werden, zwingend Priorität 1 und 2 setzen!

Datum

Datum

Unterschrift

Unterschrift





## Wahlfächer für die 2. und 3. Klasse für die Fachrichtung Soziale Arbeit

Wir freuen uns, Ihnen ein vielfältiges Wahlfachangebot zu unterbreiten, von dem Sie auch im Hinblick auf Ihre spätere Berufswahl profitieren können. Setzen Sie sich mit den Anforderungen der Berufsausbildungen an Fachhochschulen oder Höheren Fachschulen auseinander und überlegen Sie, wie Sie sich optimal darauf vorbereiten können.

Wir empfehlen Ihnen, sich bei der Entscheidung für das freie Wahlfach in der 2. Klasse auch bereits mit der Belegung des Pflicht- und Freiwahlfachs in der 3. Klasse zu befassen.

Alle Wahlfächer werden benotet und sind promotionswirksam. Im Abschlusszeugnis der FMS (Fachmittelschul- ausweis) sind nur die Wahlfächer aufgeführt, welche Sie in der 3. Klasse besuchen werden.

Alle freien Wahlfächer und Pflichtwahlfächer werden im Umfang von je 2 Jumbolektionen erteilt und sind ein- jährig. D.h., die Wahlfächer dürfen mit Ausnahme der Sprachen nur in der 2. oder 3. Klasse besucht werden.

2. Klasse	3. Klasse
<p><b>Bedingungen für das Wahlfach</b></p> <ul style="list-style-type: none"><li>– In der 2. Klasse müssen Sie <b>eines der nachfolgend aufgeführten Wahlfächer</b> wählen. Sie dürfen nur ein Wahlfach wählen.</li><li>– Das gleiche Wahlfach darf in der 3. Klasse nicht mehr gewählt werden.</li><li>– Zu den Freiwahlkursen „Deutsch als Zweitsprache“, „Theater“ oder „Chor“ muss zusätzlich ein freies Wahlfach belegt werden.</li></ul> <p>Angebot der Wahlfächer:</p> <ul style="list-style-type: none"><li>· Ernährungslehre</li><li>· Naturwissenschaftliches Arbeiten</li><li>· Humanbiologie</li><li>· Physik/Chemie</li><li>· Informatikprojekte</li><li>· Anwendungen der Mathematik</li><li>· Grafisches Gestalten</li><li>· Räumliches Gestalten</li><li>· Textiles Gestalten</li><li>· Kunstbetrachtung</li><li>· Musik</li><li>· Tanz</li><li>· Film</li><li>· Vorbereitung First Certificate English 1 / CAE1</li><li>· Spanisch 1</li><li>· Türkisch 1</li><li>· Philosophie/Ethik</li></ul> <p>Freiwahlkurs:</p> <ul style="list-style-type: none"><li>· Deutsch als Zweitsprache</li><li>· Theater</li><li>· Chor</li></ul>	<p><b>Bedingungen für das Pflichtwahlfach</b></p> <ul style="list-style-type: none"><li>– In der 3. Klasse müssen Sie <b>eines der nachfolgend aufgeführten Pflichtwahlfächer aus dem musisch-gestalterischen Bereich</b> belegen.</li><li>– Das Wahlfach darf nicht bereits in der 2. Klasse besucht worden sein.</li></ul> <p>Angebot der musisch-gestalterischen Fächer:</p> <ul style="list-style-type: none"><li>· Grafisches Gestalten</li><li>· Räumliches Gestalten</li><li>· Textiles Gestalten</li><li>· Kunstbetrachtung</li><li>· Musik</li><li>· Tanz</li><li>· Film</li></ul> <p><b>Bedingungen für das freie Wahlfach</b></p> <ul style="list-style-type: none"><li>– In der 3. Klasse können Sie fakultativ zusätzlich zum Pflichtwahlfach eines der nachfolgenden freien Wahlfächer belegen.</li><li>– Das Wahlfach darf nicht bereits in der 2. Klasse belegt worden sein.</li><li>– Zu den Freiwahlkursen „Deutsch als Zweitsprache“, „Theater“ und „Chor“ kann zusätzlich ein freies Wahlfach belegt werden.</li></ul> <p>Angebot der freien Wahlfächer:</p> <ul style="list-style-type: none"><li>· Bildnerisches Gestalten</li><li>· Ernährungslehre</li><li>· Naturwissenschaftliches Arbeiten</li><li>· Humanbiologie</li><li>· Physik/Chemie</li><li>· Informatikprojekte</li><li>· Anwendungen der Mathematik</li><li>· Vorbereitung First Certificate English 2 / CAE2 (wenn 1 in der 2. Klasse belegt wurde)</li><li>· Spanisch 2</li><li>· Türkisch 2</li><li>· Philosophie/Ethik</li></ul> <p>Freiwahlkurse: Deutsch als Zweitsprache, Theater, Chor</p>



# WAHLFACHANMELDUNG

Name

Vorname

Klasse

Tel.

● = eines dieser Wahlfächer muss gewählt werden (Bitte ankreuzen!)

für die 2. Klasse  
jetzige Klasse: .....

für die 3. Klasse  
jetzige Klasse: .....

1 Wahlfach obligatorisch

●	Ernährungslehre klassisch / Schwerpunkt vegan	●
●	Naturwissenschaftliches Arbeiten	●
●	Humanbiologie	●
●	Physik/Chemie	●
●	Anwendungen der Mathematik	●
●	Informatikprojekte	○
●	Textiles Gestalten	○
●	Musik	○
●	Tanz	○
●	Film	○
●	Vorbereitung First Certificate English 1 / CAE1	
	Vorbereitung First Certificate English 2 / CAE2	○
●	Spanisch 1	
	Spanisch 2	○
●	Türkisch 1	
	Türkisch 2	○
●	Psychologie	○
●	Philosophie/Ethik	○
●	Recht und Gesellschaft	○
	<b>Freiwahlkurs:</b>	
○	Deutsch als Zweitsprache (ohne Note)	○

1 Wahlfach obligatorisch  
1 Wahlfach fakultativ

**Für die 3. Klasse: Wenn 2 Wahlfächer gewählt werden, zwingend Priorität 1 und 2 setzen!**

Datum

Datum

Unterschrift

Unterschrift

Bitte Rückseite beachten!



Als Fach mit separater Bestätigung (ohne Note) kann in der 3. Klasse neben dem obligatorischen Wahlfach belegt werden:

- Bildnerisches Gestalten
- Grafisches Gestalten
- Räumliches Gestalten

Der Eintritt in eines der oben genannten Wahlfächer ist nur möglich, wenn noch Plätze frei sind und es vom Pensum her möglich ist.



## Wahlfächer für die 2. und 3. Klasse für die Fachrichtung Gestaltung/Kunst

Wir freuen uns, Ihnen ein vielfältiges Wahlfachangebot zu unterbreiten, von dem Sie auch im Hinblick auf Ihre spätere Berufswahl profitieren können. Setzen Sie sich mit den Anforderungen der Berufsausbildungen an Fachhochschulen oder Höheren Fachschulen auseinander und überlegen Sie, wie Sie sich optimal darauf vorbereiten können.

Wir empfehlen Ihnen, sich bei der Entscheidung für das freie Wahlfach in der 2. Klasse auch bereits mit der Belegung des Pflicht- und Freiwahlfachs in der 3. Klasse zu befassen.

Alle Wahlfächer werden benotet und sind promotionswirksam. Im Abschlusszeugnis der FMS (Fachmittelschul- ausweis) sind nur die Wahlfächer aufgeführt, welche Sie in der 3. Klasse besuchen werden.

Alle freien Wahlfächer und Pflichtwahlfächer werden im Umfang von je 2 Jumbolektionen erteilt und sind ein- jährig. D.h., die Wahlfächer dürfen mit Ausnahme der Sprachen nur in der 2. oder 3. Klasse besucht werden.

### 2. Klasse

#### Bedingungen für das Wahlfach

- In der 2. Klasse müssen Sie **eines der nachfolgend aufgeführten Wahlfächer** wählen. Sie dürfen nur ein Wahlfach wählen.
- Das gleiche Wahlfach darf in der 3. Klasse nicht mehr gewählt werden.
- Zu den Freiwahlkursen „Deutsch als Zweitsprache“, „Theater“ und „Chor“ muss zusätz- lich ein freies Wahlfach belegt werden.

#### Angebot der Wahlfächer:

- Ernährungslehre
- Naturwissenschaftliches Arbeiten
- Humanbiologie
- Physik/Chemie
- Informatikprojekte
- Anwendungen der Mathematik
- Textiles Gestalten
- Musik
- Tanz
- Film
- Vorbereitung First Certificate English 1 / CAE1
- Spanisch 1
- Türkisch 1
- Psychologie
- Philosophie/Ethik
- Recht und Gesellschaft

#### Freiwahlkurse:

- Deutsch als Zweitsprache (DaZ)
- Theater
- Chor

### 3. Klasse

#### Bedingungen für das Pflichtwahlfach

- In der 3. Klasse müssen Sie eines der nachfolgend aufgeführten Pflichtwahlfächer aus dem naturwissen- schaftlichen Bereich belegen.
- Das Wahlfach darf nicht bereits in der 2. Klasse be- sucht worden sein.

#### Angebot der naturwissenschaftlichen Fächer:

- Ernährungslehre
- Naturwissenschaftliches Arbeiten
- Humanbiologie
- Physik/Chemie
- Anwendungen der Mathematik

#### Bedingungen für das freie Wahlfach

- In der 3. Klasse können Sie fakultativ zusätzlich zum Pflichtwahlfach eines der nachfolgenden freien Wahlfä- cher belegen.
- Das Wahlfach darf nicht bereits in der 2. Klasse belegt worden sein.
- Zu den Freiwahlkursen „Deutsch als Zweitsprache“, „Theater“ und „Chor“ kann zusätzlich ein freies Wahl- fach belegt werden.

#### Angebot der freien Wahlfächer:

- Informatikprojekte
- Textiles Gestalten
- Musik
- Tanz
- Film
- Vorbereitung First Certificate English 2 / CAE2 (wenn 1 in der 2. Klasse belegt wurde)
- Spanisch 2
- Türkisch 2
- Psychologie
- Philosophie/Ethik
- Recht und Gesellschaft

#### Freiwahlkurse: DaZ, Theater, Chor

In der 3. Klasse können Schüler/innen der FR GK zur Ver- tiefung und spez. Förderung im Hinblick auf die spätere Berufswahl eines der Wahlfächer „Bildn. Gestalten“, „Graf. Gestalten“ oder „Räuml. Gestalten“ besuchen, wenn im Wahlfachkurs Plätze frei sind und es das Pensum erlaubt. Der Besuch dieses Wahlfachs wird bestätigt, nicht benotet.



# WAHLFACHANMELDUNG

Name \_\_\_\_\_ Vorname \_\_\_\_\_ Klasse \_\_\_\_\_ Tel. \_\_\_\_\_

● = eines dieser Wahlfächer muss gewählt werden (Bitte ankreuzen!)

für die 2. Klasse  
jetzige Klasse: .....

für die 3. Klasse  
jetzige Klasse: .....

1 Wahlfach obligatorisch	<input checked="" type="checkbox"/>	Ernährungslehre klassisch / Schwerpunkt vegan	<input checked="" type="checkbox"/>	1 Wahlfach obligatorisch 1 Wahlfach fakultativ
	<input checked="" type="checkbox"/>	Naturwissenschaftliches Arbeiten	<input checked="" type="checkbox"/>	
	<input checked="" type="checkbox"/>	Humanbiologie	<input checked="" type="checkbox"/>	
	<input checked="" type="checkbox"/>	Physik/Chemie	<input checked="" type="checkbox"/>	
	<input checked="" type="checkbox"/>	Anwendungen der Mathematik	<input checked="" type="checkbox"/>	
	<input checked="" type="checkbox"/>	Informatikprojekte	<input type="checkbox"/>	
	<input checked="" type="checkbox"/>	Textiles Gestalten	<input type="checkbox"/>	
	<input checked="" type="checkbox"/>	Bildnerisches Gestalten	<input type="checkbox"/>	
	<input checked="" type="checkbox"/>	Grafisches Gestalten	<input type="checkbox"/>	
	<input checked="" type="checkbox"/>	Räumliches Gestalten	<input type="checkbox"/>	
	<input checked="" type="checkbox"/>	Kunstaberachtung	<input type="checkbox"/>	
	<input checked="" type="checkbox"/>	Tanz	<input type="checkbox"/>	
	<input checked="" type="checkbox"/>	Film	<input type="checkbox"/>	
	<input checked="" type="checkbox"/>	Vorbereitung First Certificate English 1 / CAE1		
	<input checked="" type="checkbox"/>	Vorbereitung First Certificate English 2 / CAE2	<input type="checkbox"/>	
	<input checked="" type="checkbox"/>	Spanisch 1		
	<input checked="" type="checkbox"/>	Spanisch 2	<input type="checkbox"/>	
	<input checked="" type="checkbox"/>	Türkisch 1		
<input checked="" type="checkbox"/>	Türkisch 2	<input type="checkbox"/>		
<input checked="" type="checkbox"/>	Psychologie	<input type="checkbox"/>		
<input checked="" type="checkbox"/>	Philosophie/Ethik	<input type="checkbox"/>		
<input checked="" type="checkbox"/>	Recht und Gesellschaft	<input type="checkbox"/>		
	<b>Freiwahlkurse (bitte jeweils unterstreichen):</b>			
<input type="checkbox"/>	<u>Deutsch als Zweitsprache, Theater, Chor</u>	<input type="checkbox"/>		

Für die 3. Klasse: Wenn 2 Wahlfächer gewählt werden, zwingend Priorität 1 und 2 setzen!

Datum _____	Datum _____
Unterschrift _____	Unterschrift _____





## Wahlfächer für die 2. und 3. Klasse für die Fachrichtung Musik/Theater

Wir freuen uns, Ihnen ein vielfältiges Wahlfachangebot zu unterbreiten, von dem Sie auch im Hinblick auf Ihre spätere Berufswahl profitieren können. Setzen Sie sich mit den Anforderungen der Berufsausbildungen an Fachhochschulen oder Höheren Fachschulen auseinander und überlegen Sie, wie Sie sich optimal darauf vorbereiten können.

Wir empfehlen Ihnen, sich bei der Entscheidung für das freie Wahlfach in der 2. Klasse auch bereits mit der Belegung des Pflicht- und Freiwahlfachs in der 3. Klasse zu befassen.

Alle Wahlfächer werden benotet und sind promotionswirksam. Im Abschlusszeugnis der FMS (Fachmittelschulabschluss) sind nur die Wahlfächer aufgeführt, welche Sie in der 3. Klasse besuchen werden.

Alle freien Wahlfächer und Pflichtwahlfächer werden im Umfang von je 2 Jumbolektionen erteilt und sind einjährig. D.h., die Wahlfächer dürfen mit Ausnahme der Sprachen nur in der 2. oder 3. Klasse besucht werden.

### 2. Klasse

#### Bedingungen für das Wahlfach

- In der 2. Klasse müssen Sie **eines der nachfolgend aufgeführten Wahlfächer** wählen. Sie dürfen nur ein Wahlfach wählen.
- Das gleiche Wahlfach darf in der 3. Klasse nicht mehr gewählt werden.
- Zu den Freiwahlkursen „Deutsch als Zweitsprache“, „Theater“ und „Chor“ muss zusätzlich ein freies Wahlfach belegt werden.

#### Angebot der Wahlfächer:

- Ernährungslehre
- Naturwissenschaftliches Arbeiten
- Humanbiologie
- Physik/Chemie
- Informatikprojekte
- Anwendungen der Mathematik
- Bildnerisches Gestalten
- Grafisches Gestalten
- Räumliches Gestalten
- Textiles Gestalten
- Kunstbetrachtung
- Tanz
- Film
- Vorbereitung First Certificate English 1 / CAE1
- Spanisch 1
- Türkisch 1
- Psychologie
- Philosophie/Ethik
- Recht und Gesellschaft

#### Freiwahlkurs:

- Deutsch als Zweitsprache (DaZ)
- Theater
- Chor

### 3. Klasse

#### Bedingungen für das Pflichtwahlfach

- In der 3. Klasse müssen Sie **eines der nachfolgend aufgeführten Pflichtwahlfächer aus dem naturwissenschaftlichen Bereich** belegen.
- Das Wahlfach darf nicht bereits in der 2. Klasse besucht worden sein.

#### Angebot der naturwissenschaftlichen Fächer:

- Ernährungslehre
- Naturwissenschaftliches Arbeiten
- Humanbiologie
- Physik/Chemie
- Anwendungen der Mathematik

#### Bedingungen für das freie Wahlfach

- In der 3. Klasse können Sie fakultativ zusätzlich zum Pflichtwahlfach eines der nachfolgenden freien Wahlfächer belegen.
- Das Wahlfach darf nicht bereits in der 2. Klasse belegt worden sein.
- Zu den Freiwahlkursen „Deutsch als Zweitsprache“, „Theater“ und „Chor“ kann zusätzlich ein freies Wahlfach belegt werden.

#### Angebot der freien Wahlfächer:

- Informatikprojekte
- Bildnerisches Gestalten
- Grafisches Gestalten
- Räumliches Gestalten
- Textiles Gestalten
- Kunstbetrachtung
- Tanz
- Film
- Vorbereitung First Certificate English 2 / CAE 2 (wenn 1 in der 2. Klasse belegt wurde)
- Spanisch 2
- Türkisch 2
- Psychologie
- Philosophie/Ethik
- Recht und Gesellschaft

Freiwahlkurse: Deutsch als Zweitsprache, Theater, Chor



# WAHLFACHANMELDUNG

Name \_\_\_\_\_ Vorname \_\_\_\_\_ Klasse \_\_\_\_\_ Tel. \_\_\_\_\_

● = eines dieser Wahlfächer muss gewählt werden (Bitte ankreuzen!)

für die 2. Klasse  
jetzige Klasse: .....

für die 3. Klasse  
jetzige Klasse: .....

1 Wahlfach obligatorisch

1 Wahlfach obligatorisch  
1 Wahlfach fakultativ

●	Ernährungslehre klassisch / Schwerpunkt vegan	●
●	Naturwissenschaftliches Arbeiten	●
●	Humanbiologie	●
●	Physik/Chemie	●
●	Anwendungen der Mathematik	●
●	Informatikprojekte	○
●	Textiles Gestalten	○
●	Bildnerisches Gestalten	○
●	Räumliches Gestalten	○
●	Kunstabstrachtung	○
●	Musik	○
●	Tanz	○
●	Film	○
●	Vorbereitung First Certificate English 1 / CAE1	
	Vorbereitung First Certificate English 2 / CAE2	○
●	Spanisch 1	
	Spanisch 2	○
●	Türkisch 1	
	Türkisch 2	○
●	Psychologie	○
●	Philosophie/Ethik	○
●	Recht und Gesellschaft	○
	<b>Freiwahlkurse (bitte jeweils unterstreichen):</b>	
○	Deutsch als Zweitsprache, Theater, Chor	○

**Für die 3. Klasse: Wenn 2 Wahlfächer gewählt werden, zwingend Priorität 1 und 2 setzen!**

Datum \_\_\_\_\_

Datum \_\_\_\_\_

Unterschrift \_\_\_\_\_

Unterschrift \_\_\_\_\_

Bitte Rückseite beachten!



Als Fach mit separater Bestätigung (ohne Note) kann in der 3. Klasse neben dem obligatorischen Wahlfach belegt werden:

- Bildnerisches Gestalten
- Grafisches Gestalten
- Räumliches Gestalten

Der Eintritt in eines der oben genannten Wahlfächer ist nur möglich, wenn noch Plätze frei sind und es vom Pensum her möglich ist.



## Wahlfächer für die 2. und 3. Klasse für die Fachrichtung Kommunikation/Information

Wir freuen uns, Ihnen ein vielfältiges Wahlfachangebot zu unterbreiten, von dem Sie auch im Hinblick auf Ihre spätere Berufswahl profitieren können. Setzen Sie sich mit den Anforderungen der Berufsausbildungen an Fachhochschulen oder Höheren Fachschulen auseinander und überlegen Sie, wie Sie sich optimal darauf vorbereiten können.

Wir empfehlen Ihnen, sich bei der Entscheidung für das freie Wahlfach in der 2. Klasse auch bereits mit der Belegung des Pflicht- und Freiwahlfachs in der 3. Klasse zu befassen.

Alle Wahlfächer werden benotet und sind promotionswirksam. Im Abschlusszeugnis der FMS (Fachmittelschulabschluss) sind nur die Wahlfächer aufgeführt, welche Sie in der 3. Klasse besuchen werden.

Alle freien Wahlfächer und Pflichtwahlfächer werden im Umfang von je 2 Jumbolektionen erteilt und sind einjährig. D.h., die Wahlfächer dürfen mit Ausnahme der Sprachen nur in der 2. oder 3. Klasse besucht werden.

### 2. Klasse

- a) Wenn Sie die **Fachmaturität Kommunikation/Information** anstreben, empfehlen wir Ihnen dringend das Wahlfach „First Certificate English 1“ (bzw. CAE1) zu belegen.
- b) Wenn Sie nur den **Fachmittelschulabschluss Kommunikation/Information** anstreben, gelten die folgenden Bedingungen für das Wahlfach:
- In der 2. Klasse müssen Sie **eines der nachfolgend aufgeführten Wahlfächer** wählen. Sie dürfen nur ein Wahlfach wählen.
  - Das gleiche Wahlfach darf in der 3. Klasse nicht mehr gewählt werden.
  - Zu den Freiwahlkursen „Deutsch als Zweitsprache“, Theater oder Chor muss zusätzlich ein freies Wahlfach belegt werden.

Angebot der Wahlfächer:

- Ernährungslehre
- Naturwissenschaftliches Arbeiten
- Humanbiologie
- Physik/Chemie
- Anwendungen der Mathematik
- Informatikprojekte
- Bildnerisches Gestalten
- Räumliches Gestalten
- Textiles Gestalten
- Kunstbetrachtung
- Musik
- Tanz
- Film
- Vorbereitung First Certificate English 1 / CAE1
- Spanisch 1
- Türkisch 1
- Psychologie
- Philosophie/Ethik
- Recht und Gesellschaft

Freiwahlkurse:

- Deutsch als Zweitsprache, Theater, Chor

### 3. Klasse

#### Bedingungen für das Pflichtwahlfach

- In der 3. Klasse müssen Sie **eines der nachfolgend aufgeführten Pflichtwahlfächer aus dem naturwissenschaftlichen Bereich** belegen.
- Das Wahlfach darf nicht bereits in der 2. Klasse besucht worden sein.

Angebot der naturwissenschaftlichen Fächer:

- Ernährungslehre
- Naturwissenschaftliches Arbeiten
- Humanbiologie
- Physik/Chemie
- Anwendungen der Mathematik
- Informatikprojekte

- a) Wenn Sie die **Fachmaturität Kommunikation/Information** anstreben, empfehlen wir Ihnen dringend das Wahlfach „First Certificate English 2“ (bzw. CAE2) zu belegen.
- b) Wenn Sie nur den **Fachmittelschulabschluss Kommunikation/Information** anstreben, können Sie fakultativ zum naturwissenschaftlichen Pflichtwahlfach eines der nachfolgenden Wahlfächer belegen.

- Bildnerisches Gestalten
- Räumliches Gestalten
- Textiles Gestalten
- Kunstbetrachtung
- Musik
- Tanz
- Film
- Vorbereitung First Certificate English 2 bzw. CAE2 (wenn 1 in der 2. Klasse belegt wurde)
- Spanisch 2
- Türkisch 2
- Psychologie
- Philosophie/Ethik
- Recht und Gesellschaft

Freiwahlkurse:

- Deutsch als Zweitsprache, Theater, Chor